

SITU@TION MENSUELLE DES CEREALES BIO
au 1^{er} mai 2011 - Campagne 2010/11

Informations sur les marchés des céréales bio

Situ@tion mensuelle des céréales Bio au 1^{er} mai 2011 : lettre d'information de 2 pages - Juin 2011

Collecte de blé tendre bio

En tonne	08/09	09/10 (*)	10/11 (**)	Evol 10/11-09/10
Campagne	59 094	60 516		
Juillet-Avril	54 345	52 941	64 244	21%
dont Avril	2 823	3 664	3 590	-2%

Source : FranceAgriMer

Collecte de maïs bio

En tonne	08/09	09/10 (*)	10/11 (**)	Evol 10/11-09/10
Campagne	37 994	41 134		
Juillet-Avril	34 326	39 181	36 125	-8%
dont Avril	1 050	715	920	29%

Source : FranceAgriMer

Collecte de triticale bio

En tonne	08/09	09/10 (*)	10/11 (**)	Evol 10/11-09/10
Campagne	11 234	13 481		
Juillet-Avril	10 624	12 672	18 581	47%
dont Avril	281	280	316	13%

Source : FranceAgriMer

Collecte d'orges bio

En tonne	08/09	09/10 (*)	10/11 (**)	Evol 10/11-09/10
Campagne	10 458	12 738		
Juillet-Avril	9 582	11 356	10 624	-6%
dont Avril	305	506	322	-36%

Source : FranceAgriMer

Collecte toutes céréales bio

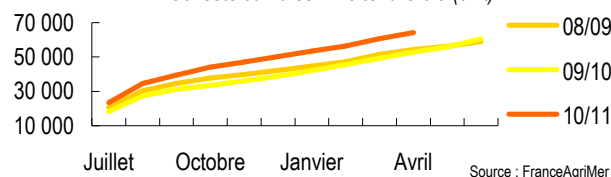
En tonne	08/09	09/10 (*)	10/11 (**)	Evol 10/11-09/10
Campagne	146 362	155 787		
Juillet-Mai	116 957	121 394	131 315	8%
dont Mai	5 192	6 094	5 885	-3%

Source : FranceAgriMer

(*) Chiffres semi-définitifs

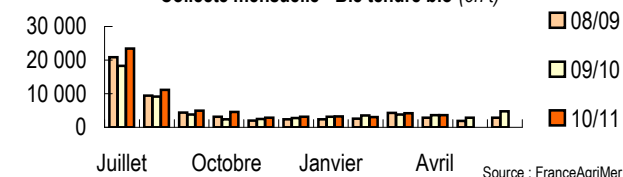
(**) Chiffres provisoires

Collecte cumulée - Blé tendre bio (en t)



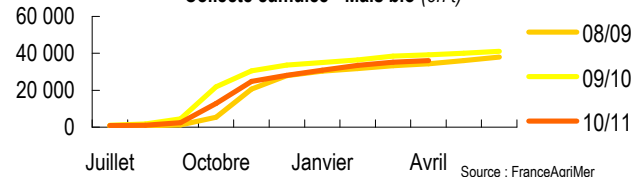
Source : FranceAgriMer

Collecte mensuelle - Blé tendre bio (en t)



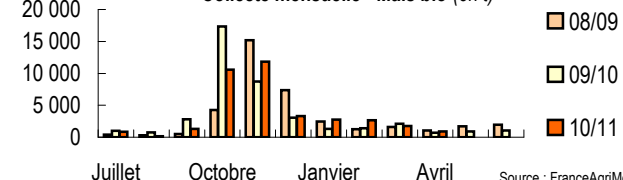
Source : FranceAgriMer

Collecte cumulée - Maïs bio (en t)



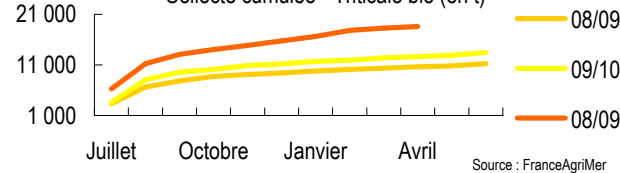
Source : FranceAgriMer

Collecte mensuelle - Maïs bio (en t)



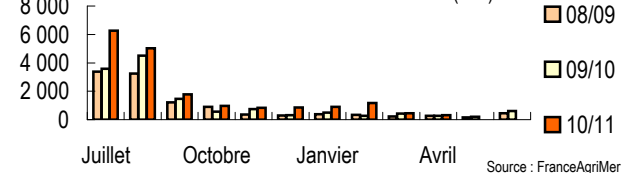
Source : FranceAgriMer

Collecte cumulée - Triticale bio (en t)



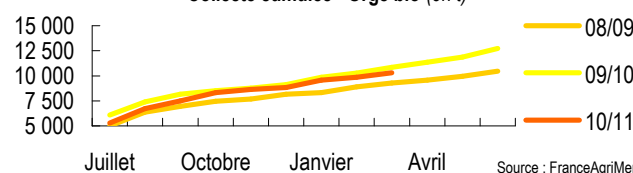
Source : FranceAgriMer

Collecte mensuelle - Triticale bio (en t)



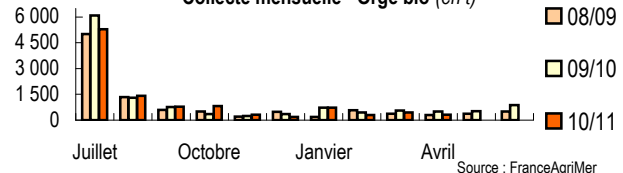
Source : FranceAgriMer

Collecte cumulée - Orge bio (en t)



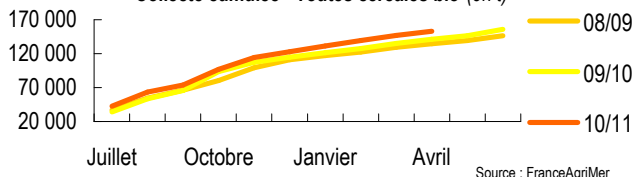
Source : FranceAgriMer

Collecte mensuelle - Orge bio (en t)



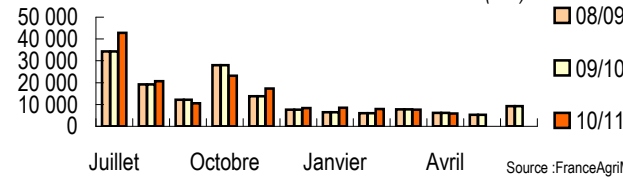
Source : FranceAgriMer

Collecte cumulée - Toutes céréales bio (en t)



Source : FranceAgriMer

Collecte mensuelle - Toutes céréales bio (en t)



Source : FranceAgriMer

Utilisations du blé tendre bio					
En tonne		08/09	09/10 (*)	10/11 (**)	Evol 10/11-09/10
Meunerie	Campagne	67 656	74 654		
	Juillet-Avril	55 040	62 049	65 781	6%
	dont Avril	6 265	6 273	6 924	10%
FAB	Campagne	11 959	14 082		
	Juillet-Avril	9 894	11 565	13 738	19%
	dont Avril	1 371	1 208	1 501	24%

Source : FranceAgriMer

Utilisations du maïs bio					
En tonne		08/09	09/10 (*)	10/11 (**)	Evol 10/11-09/10
FAB	Campagne	37 302	44 623		
	Juillet-Avril	30 651	38 314	40 115	5%
	dont Avril	3 491	3 826	4 185	9%

Source : FranceAgriMer

Utilisations du triticale bio					
En tonne		08/09	09/10 (*)	10/11 (**)	Evol 10/11-09/10
FAB	Campagne	6 843	9 112		
	Juillet-Avril	5 420	7 545	10 895	44%
	dont Avril	725	779	627	-20%

Source : FranceAgriMer

Utilisations des orges bio					
En tonne		08/09	09/10 (*)	10/11 (**)	Evol 10/11-09/10
FAB	Campagne	7 969	9 731		
	Juillet-Avril	6 790	8 448	7 968	-6%
	dont Avril	641	764	698	-9%

Source : FranceAgriMer

Utilisations toutes céréales bio					
En tonne		08/09	09/10 (*)	10/11 (**)	Evol 10/11-09/10
Meunerie	Campagne	72 007	79 556		
	Juillet-Avril	58 673	66 211	70 127	6%
	dont Avril	6 655	6 683	7 413	11%
FAB	Campagne	66 692	82 197		
	Juillet-Avril	54 951	69 172	76 024	10%
	dont Avril	6 604	6 941	7 561	9%

Source : FranceAgriMer

(*) Chiffres semi-définitifs

(**) Chiffres provisoires

Stocks de blé tendre bio					
En tonne		08/09	09/10 (*)	10/11 (**)	Evol 10/11-09/10
Collecteurs	Fin de campagne	14 900	10 568		
	Avril	20 951	15 100	18 209	21%
Meunerie	Fin de campagne	3 823	4 029		
	Avril	3 974	4 577	4 255	-7%
FAB	Fin de campagne	1 388	648		
	Avril	2 114	557	894	61%
Total	Fin de campagne	20 111	15 245		
	Avril	27 040	20 233	23 358	15%

Source : FranceAgriMer

Stocks de maïs bio					
En tonne		08/09	09/10 (*)	10/11 (**)	Evol 10/11-09/10
Collecteurs	Fin de campagne	11 898	10 381		
	Avril	14 693	13 142	16 986	29%
FAB	Fin de campagne	2 286	1 853		
	Avril	2 061	2 751	1 615	-41%
Total	Fin de campagne	14 183	12 234		
	Avril	16 754	15 893	18 602	17%

Source : FranceAgriMer

Stocks de triticale bio					
En tonne		08/09	09/10 (*)	10/11 (**)	Evol 10/11-09/10
Collecteurs	Fin de campagne	767	2 074		
	Avril	1 689	3 677	2 740	-25%
FAB	Fin de campagne	419	366		
	Avril	578	542	222	-59%
Total	Fin de campagne	1 186	2 440		
	Avril	2 267	4 220	2 961	-30%

Source : FranceAgriMer

Stocks des orges bio					
En tonne		08/09	09/10 (*)	10/11 (**)	Evol 10/11-09/10
Collecteurs	Fin de campagne	1 587	1 425		
	Avril	2 730	2 554	2 712	6%
FAB	Fin de campagne	791	495		
	Avril	683	603	657	9%
Total	Fin de campagne	2 378	1 920		
	Avril	3 413	3 157	3 368	7%

Source : FranceAgriMer

Copyright © FranceAgriMer 2011 - Reproduction interdite sans autorisation et citation de la source

Publication mensuelle - Mai 2011