

**SITU@TION MENSUELLE DES CEREALES BIO**  
**au 1<sup>er</sup> février 2011 - Campagne 2010/11**

**Informations sur les marchés des céréales bio**

Situ@tion mensuelle des céréales Bio au 1<sup>er</sup> février 2011 : lettre d'information de 2 pages - Février 2011

Collecte de blé tendre bio				
En tonne	08/09	09/10 (*)	10/11 (**)	Evol 10/11-09/10
Campagne	59 094	58 937		
<i>Juillet-Janvier</i>	42 284	37 293	49 496	33%
<i>dont Janvier</i>	2 406	2 804	2 851	2%

Source : FranceAgriMer

Collecte de maïs bio				
En tonne	08/09	09/10 (*)	10/11 (**)	Evol 10/11-09/10
Campagne	37 994	40 852		
<i>Juillet-Janvier</i>	27 965	33 249	27 946	-16%
<i>dont Janvier</i>	7 387	3 067	3 309	8%

Source : FranceAgriMer

Collecte de triticale bio				
En tonne	08/09	09/10 (*)	10/11 (**)	Evol 10/11-09/10
Campagne	11 234	13 631		
<i>Juillet-Janvier</i>	9 396	11 337	15 351	35%
<i>dont Janvier</i>	301	307	868	183%

Source : FranceAgriMer

Collecte d'orges bio				
En tonne	08/09	09/10 (*)	10/11 (**)	Evol 10/11-09/10
Campagne	10 458	12 616		
<i>Juillet-Janvier</i>	8 158	8 999	8 592	-5%
<i>dont Janvier</i>	480	347	167	-52%

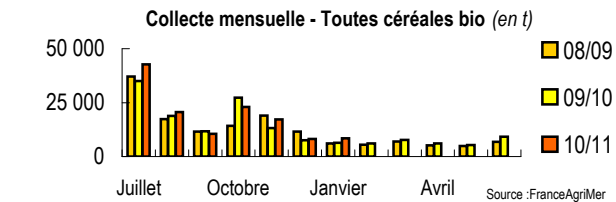
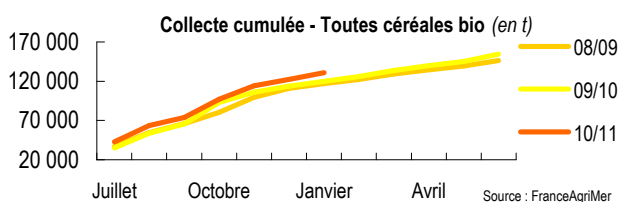
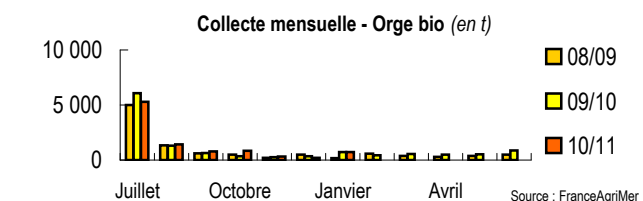
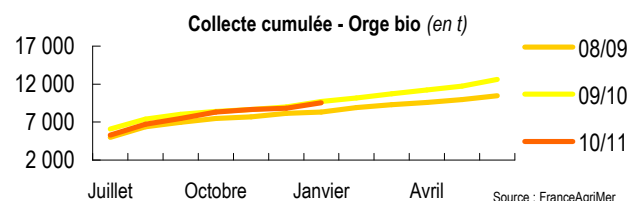
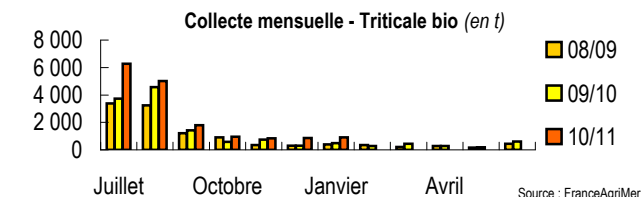
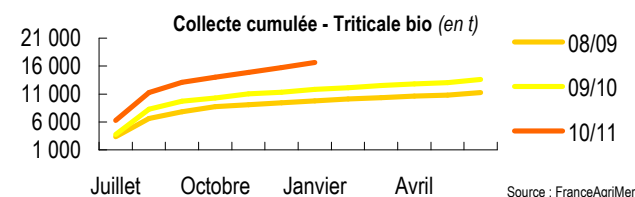
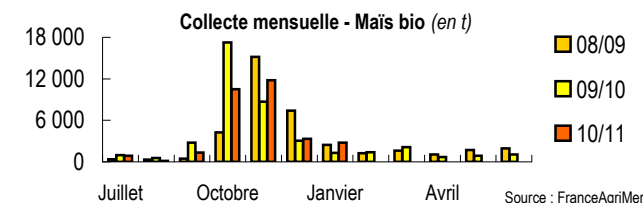
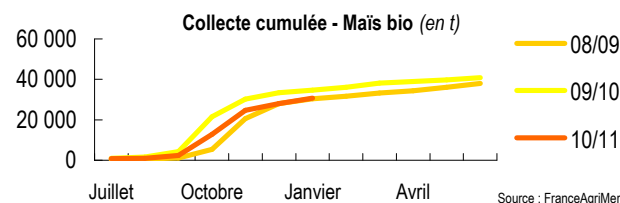
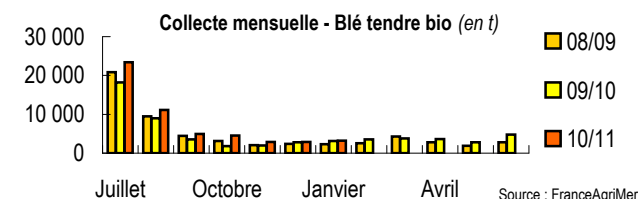
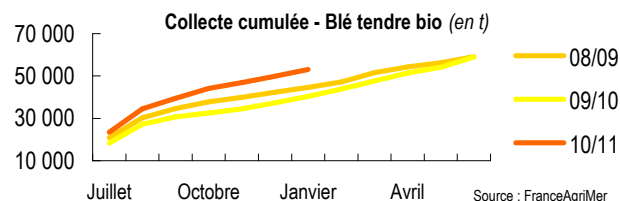
Source : FranceAgriMer

Collecte toutes céréales bio				
En tonne	08/09	09/10 (*)	10/11 (**)	Evol 10/11-09/10
Campagne	146 362	154 362		
<i>Juillet-Janvier</i>	99 327	106 063	113 258	7%
<i>dont Janvier</i>	11 549	7 552	8 016	6%

Source : FranceAgriMer

(\*) Chiffres semi-définitifs

(\*\*) Chiffres provisoires



Utilisations du blé tendre bio					
En tonne		08/09	09/10 (*)	10/11 (**)	Evol 10/11-09/10
<b>Meunerie</b>	Campagne	67 656	74 701		
	Juillet-Janvier	31558	36289	38758	7%
	dont Janvier	5 453	6 207	7 091	14%
<b>FAB</b>	Campagne	11 959	14 082		
	Juillet-Janvier	5 464	6 471	8 635	33%
	dont Janvier	1 050	1 247	1 395	12%

Source : FranceAgriMer

Utilisations du maïs bio					
En tonne		08/09	09/10 (*)	10/11 (**)	Evol 10/11-09/10
<b>FAB</b>	Campagne	37 302	44 623		
	Juillet-Janvier	11 111	14 577	14 555	0%
	dont Janvier	2 913	3 570	3 634	2%

Source : FranceAgriMer

Utilisations du triticale bio					
En tonne		08/09	09/10 (*)	10/11 (**)	Evol 10/11-09/10
<b>FAB</b>	Campagne	6 843	9 112		
	Juillet-Janvier	1 507	2 888	3 838	33%
	dont Janvier	629	765	1 018	33%

Source : FranceAgriMer

Utilisations des orges bio					
En tonne		08/09	09/10 (*)	10/11 (**)	Evol 10/11-09/10
<b>FAB</b>	Campagne	7 969	9 731		
	Juillet-Janvier	2 727	3 184	2 882	-9%
	dont Janvier	736	828	646	-22%

Source : FranceAgriMer

Utilisations toutes céréales bio					
En tonne		08/09	09/10 (*)	10/11 (**)	Evol 10/11-09/10
<b>Meunerie</b>	Campagne	72 007	79 556		
	Juillet-Janvier	21 834	25 660	26 051	2%
	dont Janvier	5 995	7 458	7 157	-4%
<b>FAB</b>	Campagne	66 692	75 731		
	Juillet-Janvier	19 748	25 578	28 335	11%
	dont Janvier	5 715	7 033	7 144	2%

Source : FranceAgriMer

(\*) Chiffres semi-définitifs

(\*\*) Chiffres provisoires

Stocks de blé tendre bio					
En tonne		08/09	09/10 (*)	10/11 (**)	Evol 10/11-09/10
<b>Collecteurs</b>	Fin de campagne	14 900	10 568		
	Janvier	20 524	19 762	21 921	11%
<b>Meunerie</b>	Fin de campagne	3 823	4 029		
	Janvier	3 900	3 809	3 734	-2%
<b>FAB</b>	Fin de campagne	1 388	648		
	Janvier	2 905	382	759	99%
<b>Total</b>	Fin de campagne	20 111	15 245		
	Janvier	27 329	23 953	26 414	10%

Source : FranceAgriMer

Stocks de maïs bio					
En tonne		08/09	09/10 (*)	10/11 (**)	Evol 10/11-09/10
<b>Collecteurs</b>	Fin de campagne	11 898	10 381		
	Janvier	5 894	17 030	12 402	-27%
<b>FAB</b>	Fin de campagne	2 286	1 853		
	Janvier	2 714	1 992	770	-61%
<b>Total</b>	Fin de campagne	14 183	12 234		
	Janvier	8 608	19 022	13 172	-31%

Source : FranceAgriMer

Stocks de triticale bio					
En tonne		08/09	09/10 (*)	10/11 (**)	Evol 10/11-09/10
<b>Collecteurs</b>	Fin de campagne	767	2 074		
	Janvier	5 030	6 083	7 812	28%
<b>FAB</b>	Fin de campagne	419	366		
	Janvier	725	452	206	-54%
<b>Total</b>	Fin de campagne	1 186	2 440		
	Janvier	5 755	6 535	8 018	23%

Source : FranceAgriMer

Stocks des orges bio					
En tonne		08/09	09/10 (*)	10/11 (**)	Evol 10/11-09/10
<b>Collecteurs</b>	Fin de campagne	1 587	1 425		
	Janvier	4 533	6 027	5 080	-16%
<b>FAB</b>	Fin de campagne	791	495		
	Janvier	988	711	612	-14%
<b>Total</b>	Fin de campagne	2 378	1 920		
	Janvier	5 521	6 738	5 692	-16%

Source : FranceAgriMer

Copyright © FranceAgriMer 2011 - Reproduction interdite sans autorisation et citation de la source

Publication mensuelle - Février 2011