


# Παρουσίαση της γαλλικής προσφοράς δημητριακών και πανόραμα της παγκόσμιας αγοράς

24 Οκτωβρίου 2014

Αθήνα





# Σύντομα ο αραβόσιτος...

## ΕΛΛΑΔΑ ΚΑΙ ΚΥΠΡΟΣ

- Οι εισαγωγές : προέλευση και όγκος

## ΚΟΣΜΟΣ

- Υπό την πίεση του σίτου, του αραβόσιτου, της σόγιας
- Μείωση της ρωσικής ανταγωνιστικότητας
- Προκηρύξεις του αιγυπτιακού οργανισμού αγοράς σίτου GASC

## ΕΕ

- δυναμισμός στην εξαγωγή σίτου
- εισαγωγές αραβόσιτου και δασμοί
- αποτελέσματα : τίποτα δεν έχει κριθεί

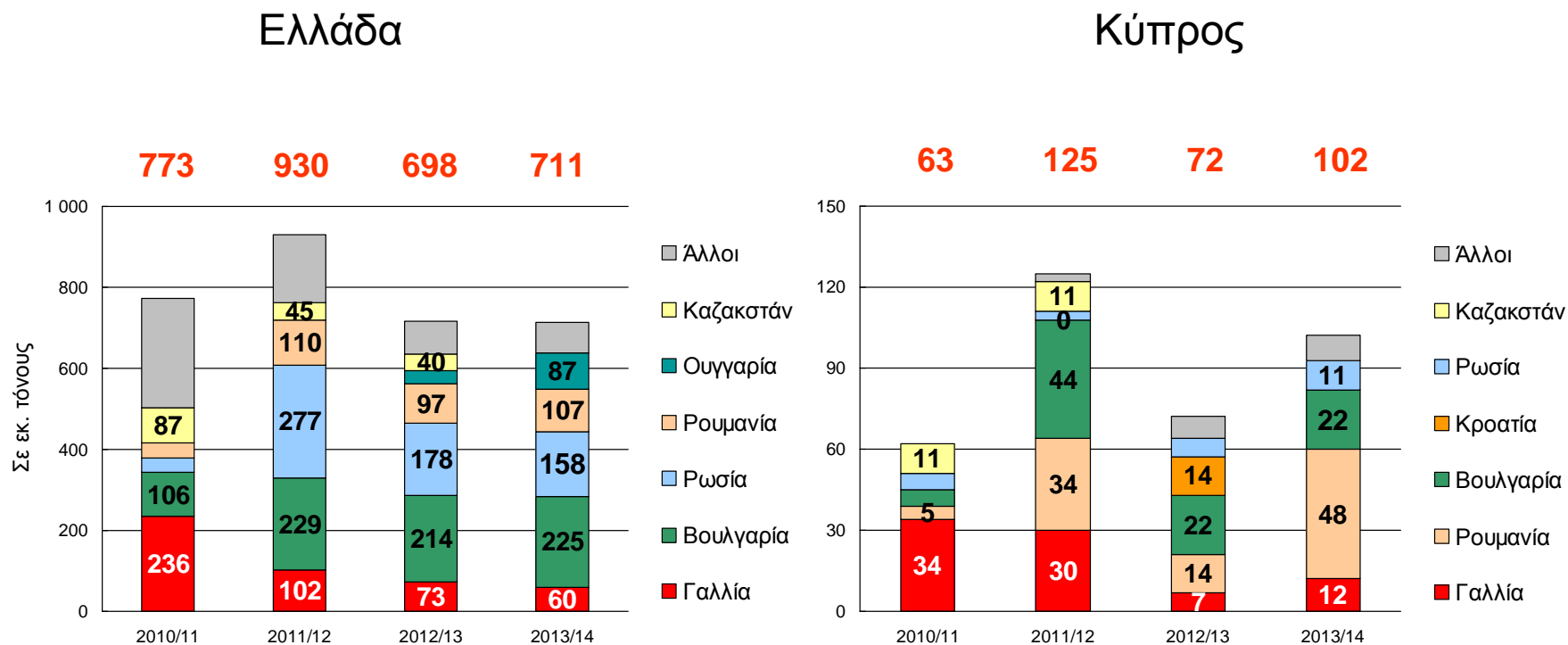
## ΓΑΛΛΙΑ

- μείωση επεξεργασίας από τους παραγωγούς σύνθετων ζωοτροφών
- αραβόσιτος : μέγεθος παραγωγής σε αναμονή της επεξεργασίας της συγκομιδής

# Προέλευση και όγκοι των ελληνικών εισαγωγών δημητριακών

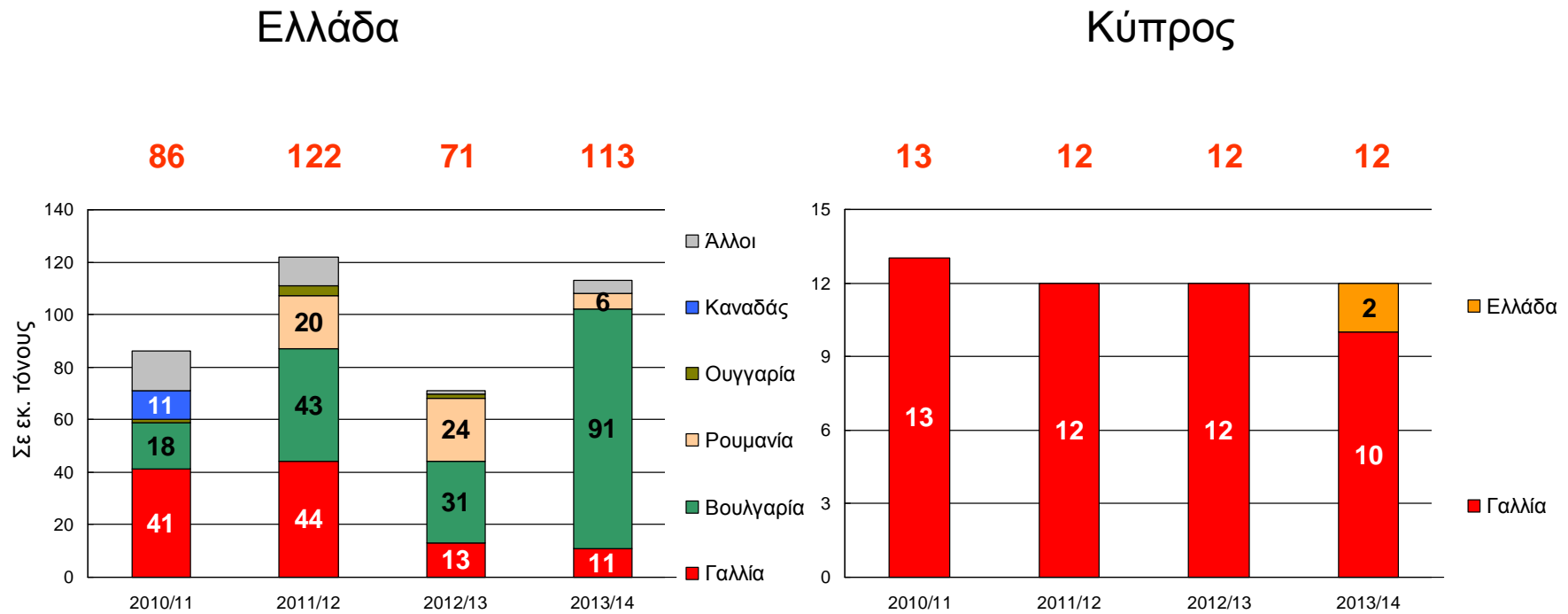


# Κυριότεροι προμηθευτές της Ελλάδας και της Κύπρου, μαλακός σίτος



Μεθοδολογία : δεδομένα eurostat ; δήλωση εισαγωγών της Ελλάδας και της Κύπρου

# Κυριότεροι προμηθευτές της Ελλάδας και της Κύπρου, σκληρός σίτος

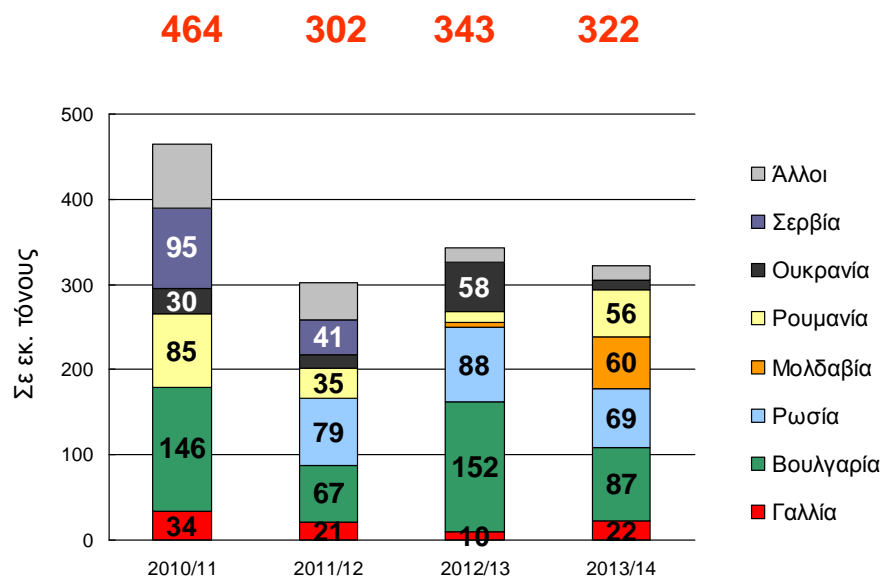


Μεθοδολογία : δεδομένα eurostat ; δήλωση εισαγωγών της Ελλάδας και της Κύπρου

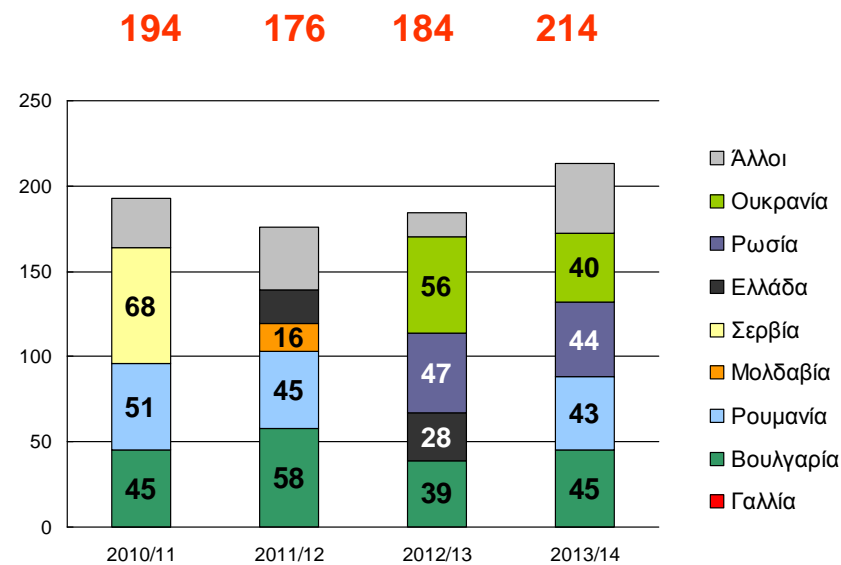
# Κυριότεροι προμηθευτές της Ελλάδας και της Κύπρου, αραβόσιτος

Προοπτικές 2014/15 : προσοχή στην επιστροφή των δασμών !

## Ελλάδα



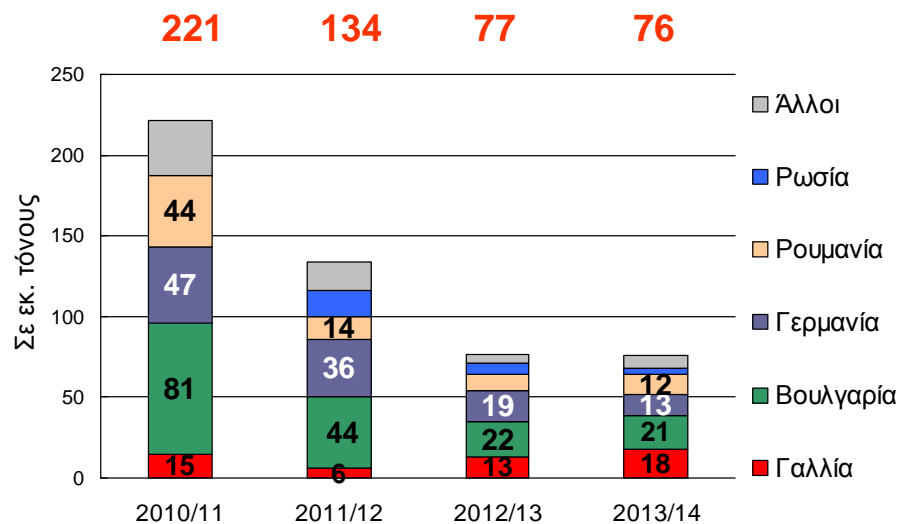
## Κύπρος



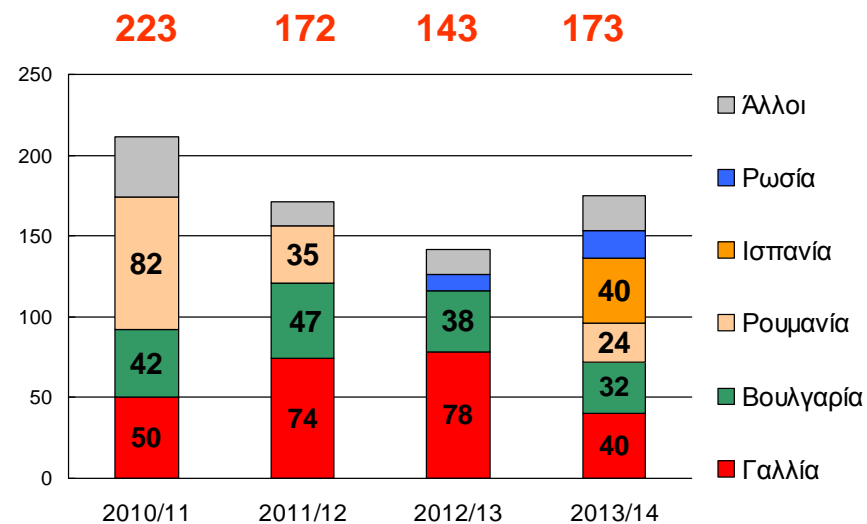
Μεθοδολογία : δεδομένα eurostat ; δήλωση εισαγωγών της Ελλάδας και της Κύπρου

# Κυριότεροι προμηθευτές της Ελλάδας και της Κύπρου, κριθάρι

## Ελλάδα



## Κύπρος



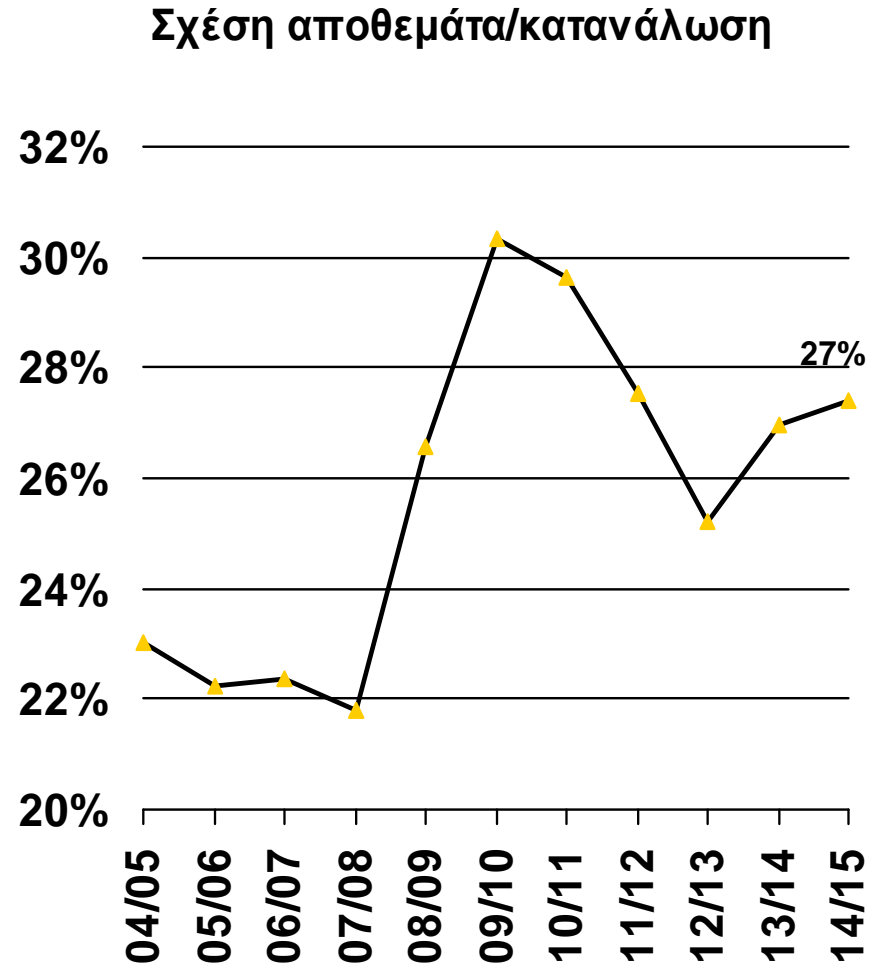
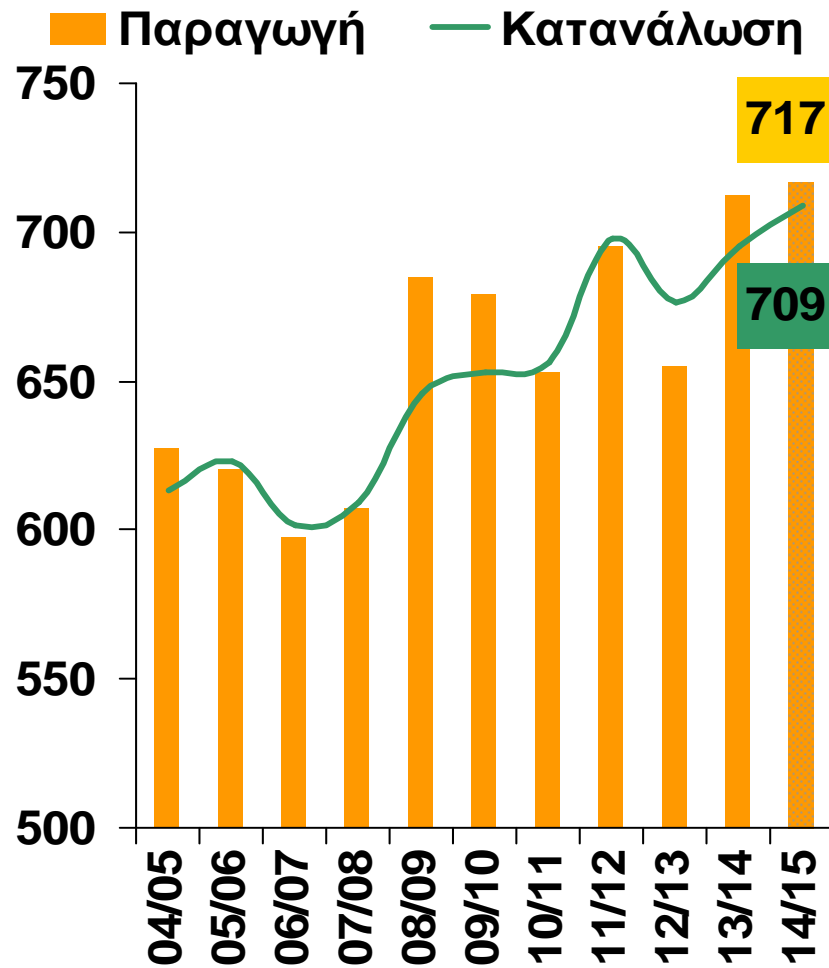
Μεθοδολογία : δεδομένα eurostat ; δήλωση εισαγωγών της Ελλάδας και της Κύπρου

# Η παγκόσμια αγορά : υπό την πίεση μίας άφθονης συγκομιδής



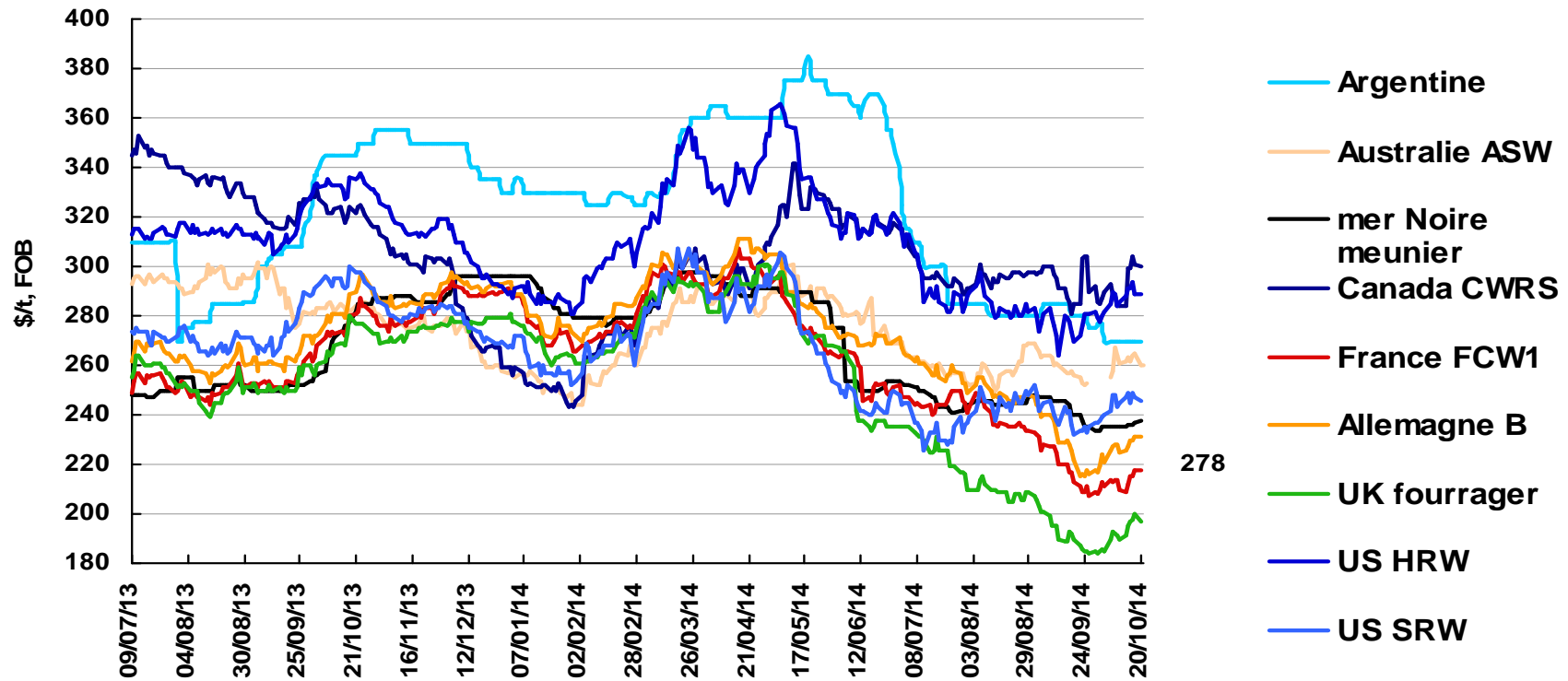
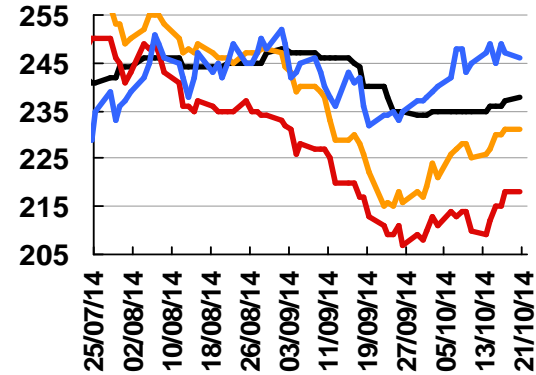


# Παγκόσμια παραγωγή και κατανάλωση σίτου

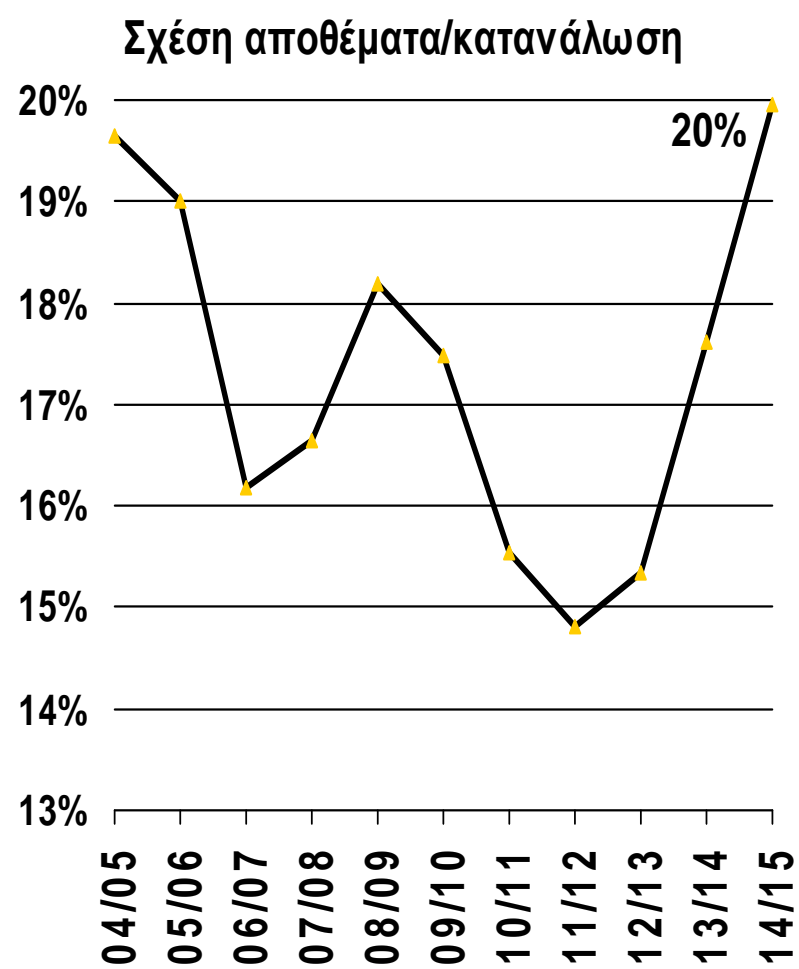
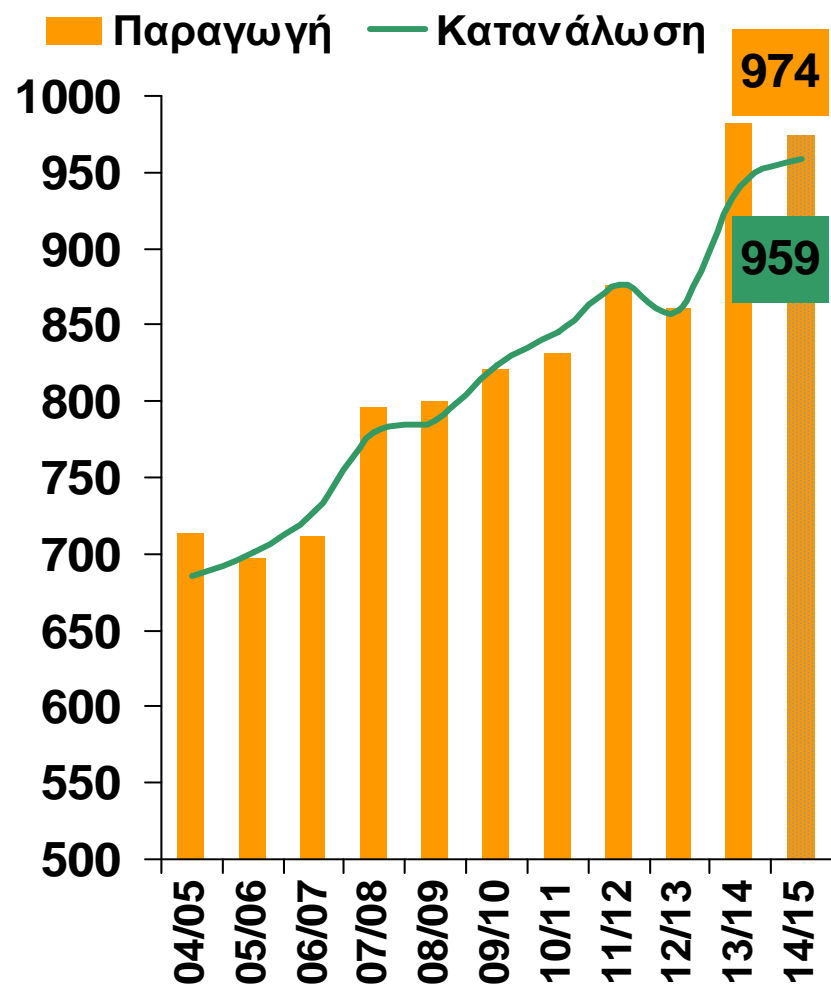


# Κόσμος – τιμή του μαλακού σίτου κατά την εξαγωγή (σημείο αναχώρησης)

- αντιστάσεις : ποιότητα και γεωπολιτικοί παράγοντες
- ανταγωνιστική τιμή του γαλλικού σίτου

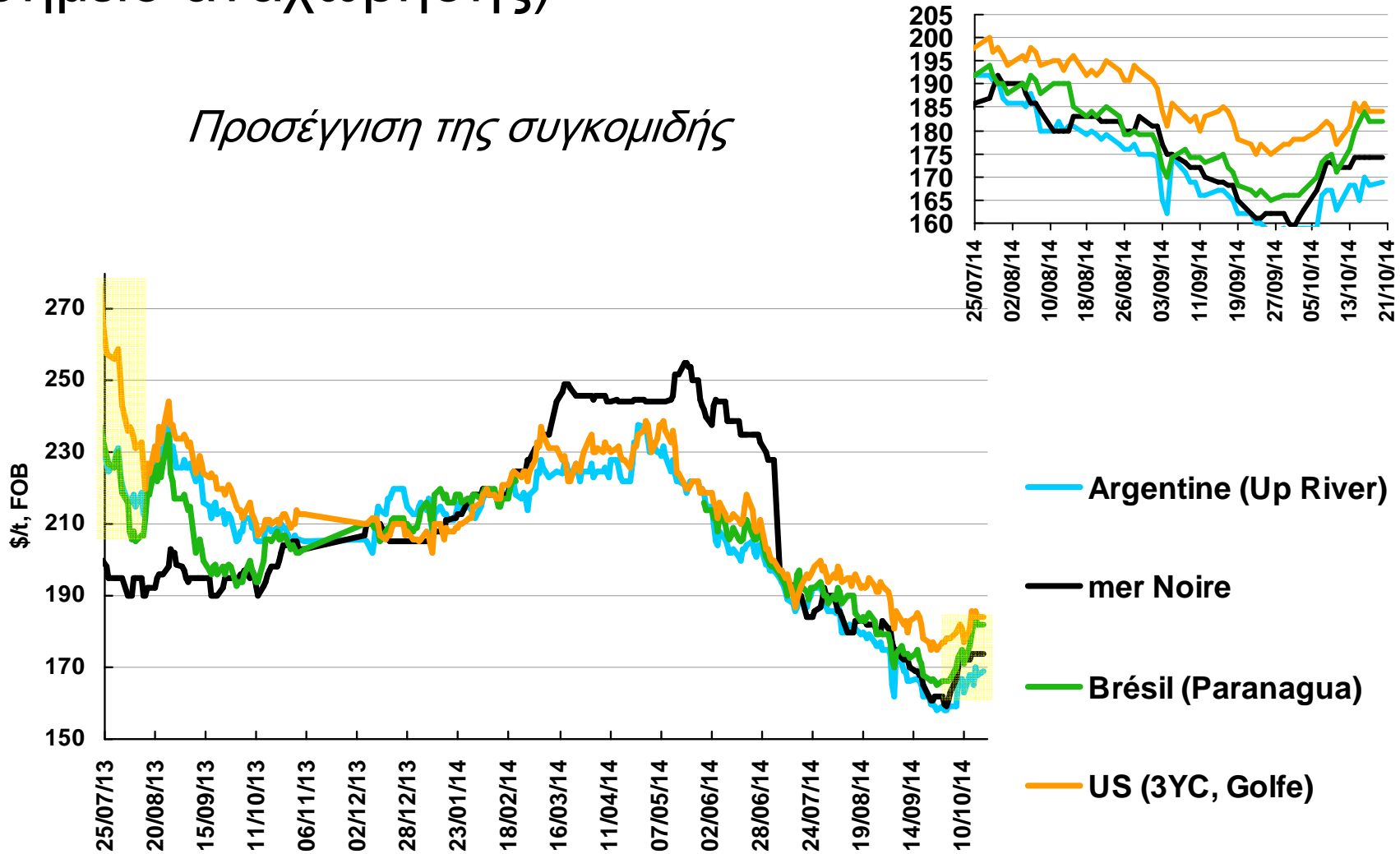


# Παγκόσμια παραγωγή και κατανάλωση αραβόσιτου

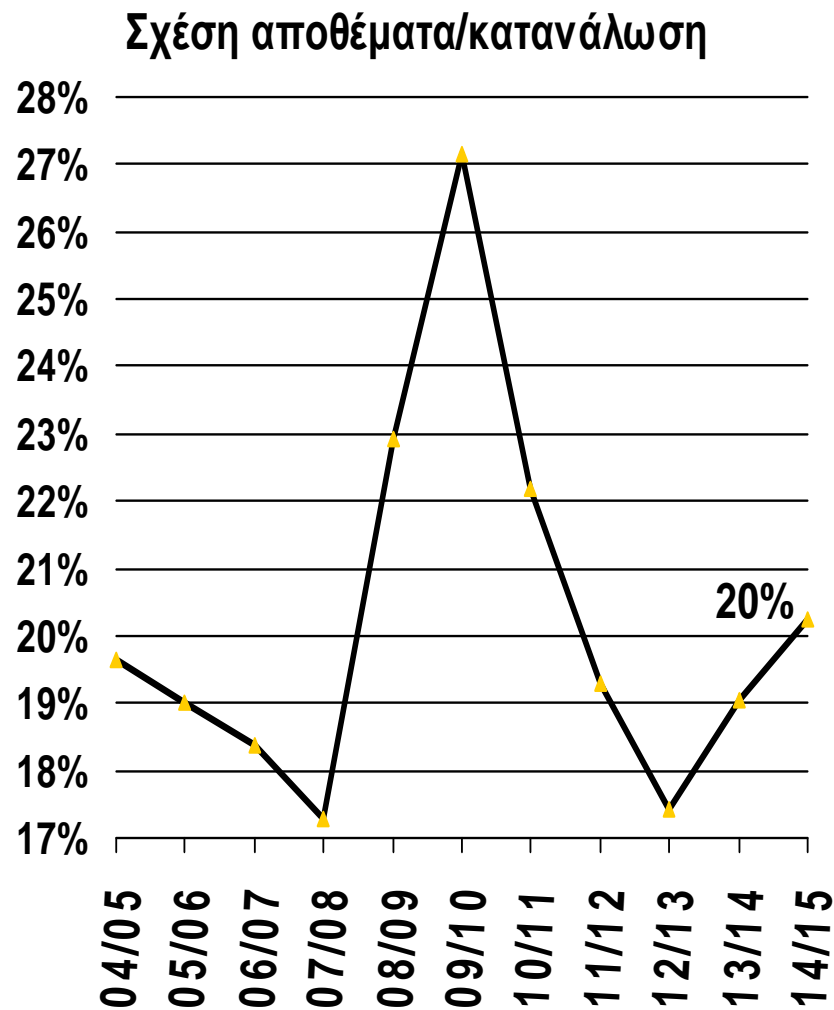
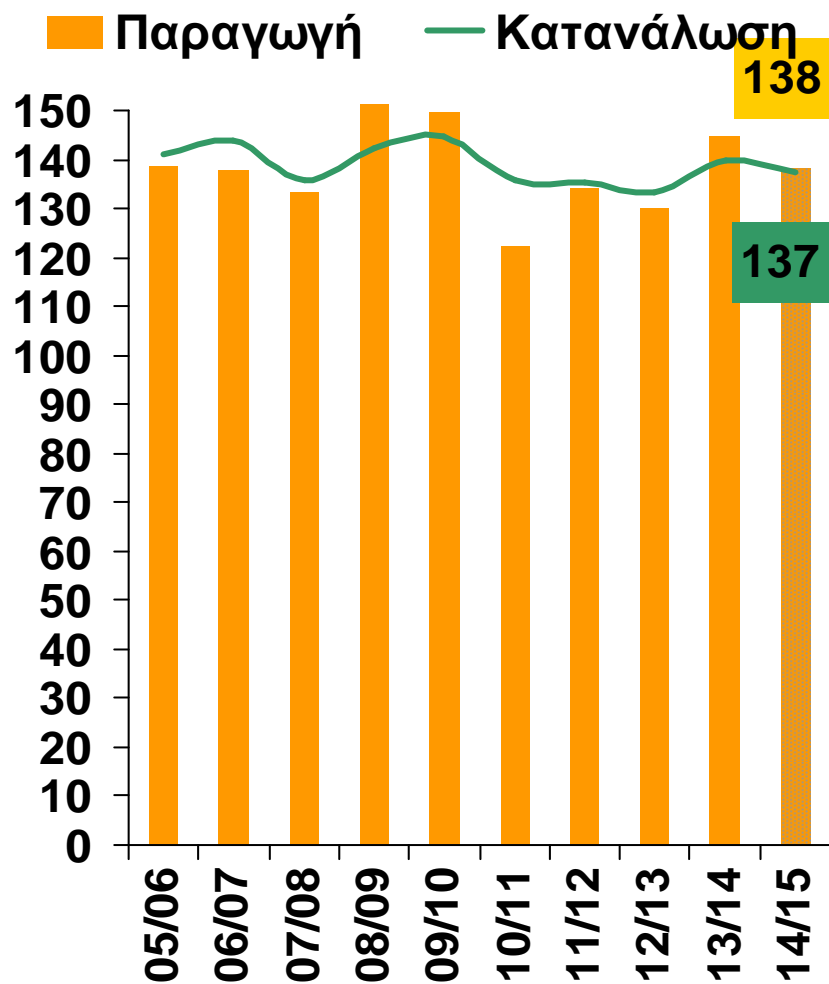


# Κόσμος – τιμή του αραβόσιτου κατά την εξαγωγή (σημείο αναχώρησης)

*Προσέγγιση της συγκομιδής*

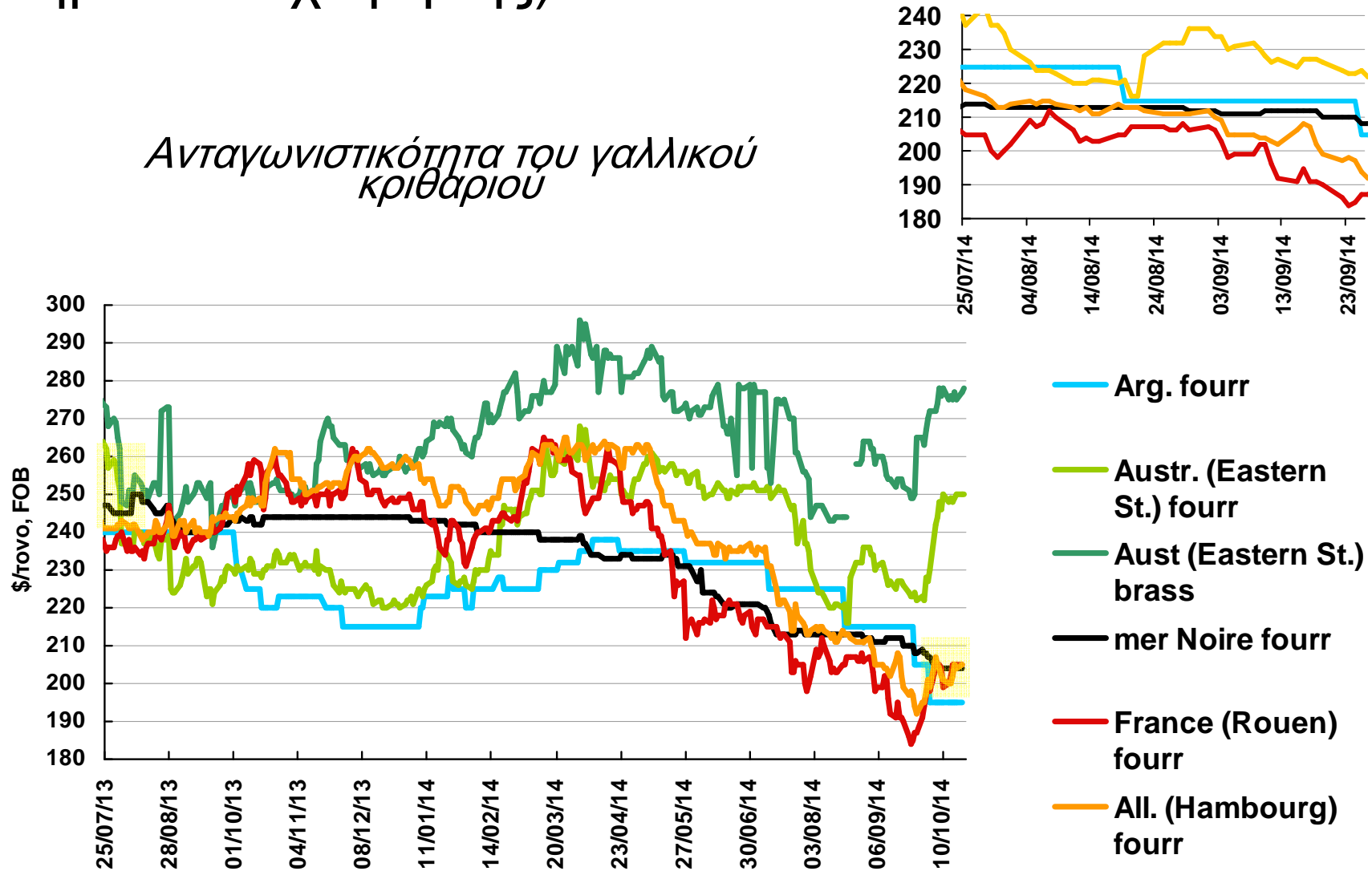


# Παγκόσμια παραγωγή και κατανάλωση κριθαριού



# Κόσμος – τιμή κριθαριού κατά την εξαγωγή (σημείο αναχώρησης)

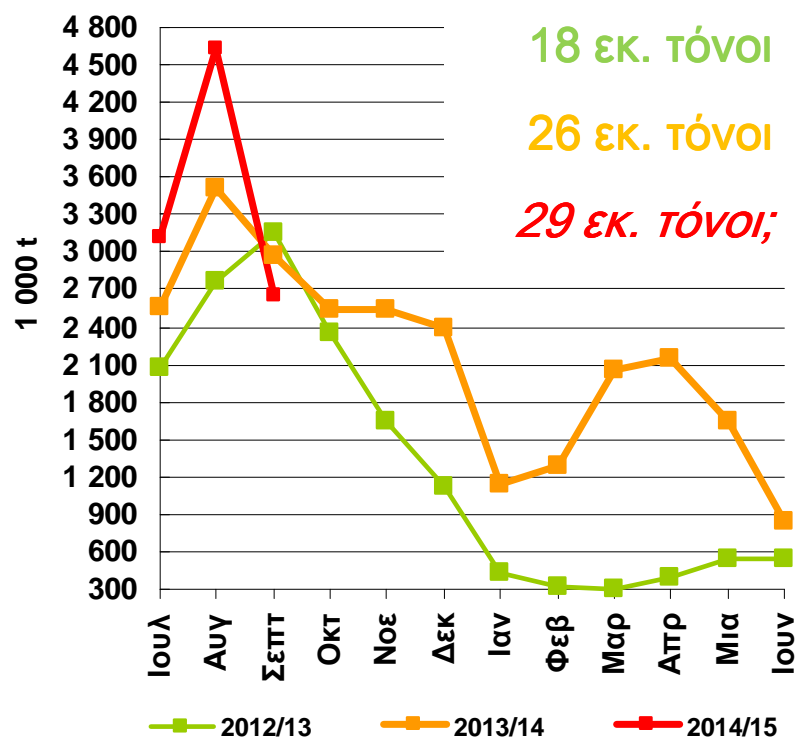
*Ανταγωνιστικότητα του γαλλικού κριθαριού*



# Επιβράδυνση ρωσικών εξαγωγών

Ρωσικές εξαγωγές δημητριακών

Ρεκόρ, αλλά...



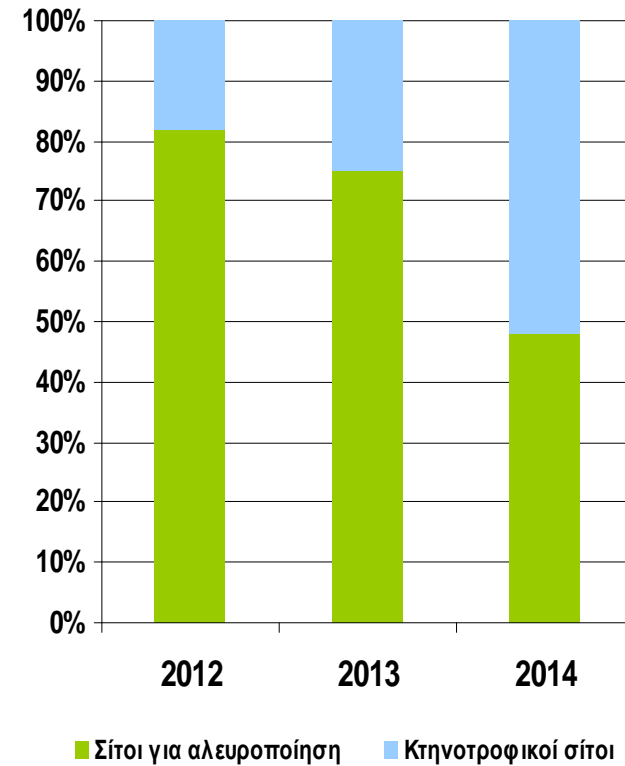
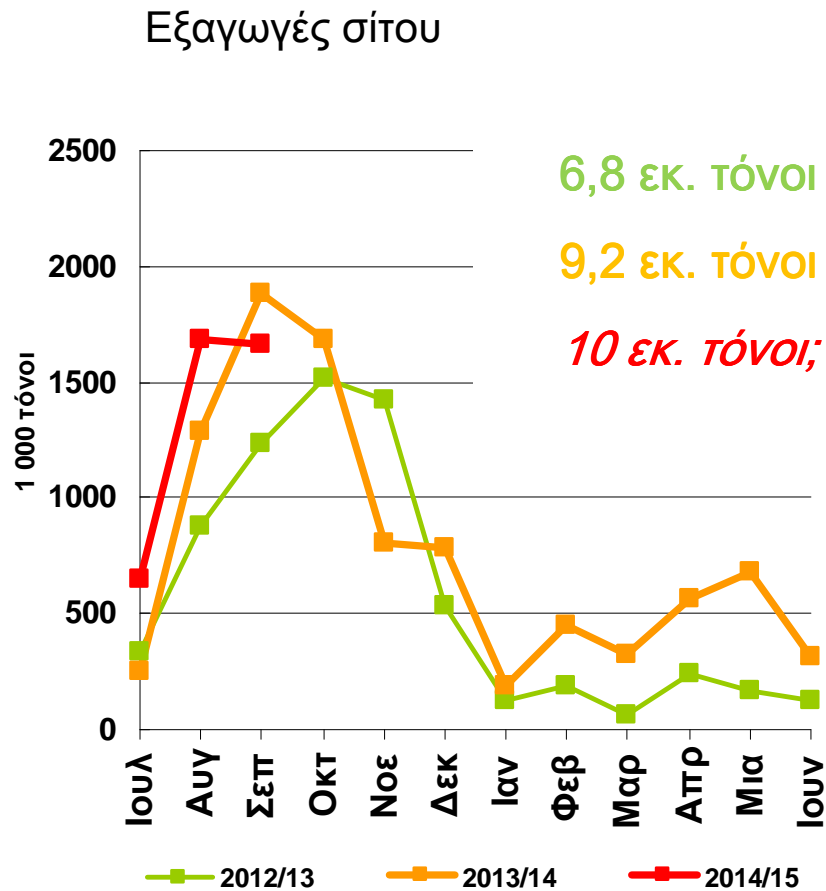
Εμπάργκο εισαγωγών  
Πληθωρισμός  
Κόστος της πίστωσης  
Αγορές παρεμβάσεως (Κριμαία)

Απώλεια της ανταγωνιστικής  
τιμής

Εύθραυστη κατάσταση

σεπτ 2014 : πρόβλεψη

# Ουκρανία : προς μια διαχείριση των εξαγωγών



σίτοι αλευροποίησης / ποσοστό γλουτένης  
Μνημόνιο κυβέρνησης / εξαγωγών >  
Διαχείριση των εξαγωγών



# Αίγυπτος : πορεία των αγορών του GASC

Σε τόνους	2014/15 (10/10/2014)	2013/14 (06/11/2013)	Προκήρυξη του GASC, 10/10/2014 (παράδοση 11-20 Νοεμβρίου 2014)
Ρουμανία	840 000	960 000	➤FR : 60 kt, σίτος ~ 243,40 \$/τόνο κόστος και ναύλος Τιμή fob : 229,4 \$/t+ναύλος : 14 \$
Ρωσία	765 000	600 000	➤FR : 60 kt, σίτος ~ 245,4 \$/τόνο κόστος και ναύλος Τιμή fob : 229,4 \$/t+ναύλος : 16,96 \$ + φορτ. 2 λιμάνια : 2 \$
<b>Γαλλία</b>	<b>540 000</b>	<b>0</b>	➤RU : 60 kt, σίτος ~ 249,20 \$/τόνο κόστος και ναύλος Τιμή fob : 239,3 \$/t+ναύλος : 14 \$
Ουκρανία	55 000	705 000	10 προσφορές εκ των οποίων :
ΗΠΑ	55 000	0	➤6 Ρωσία
Σύνολο	2 255 000	2 265 000	➤3 Γαλλία
			➤1 Ρουμανία

Υπενθύμιση στόχου εισαγωγών : 9,9 εκ. τόνοι (CIC)

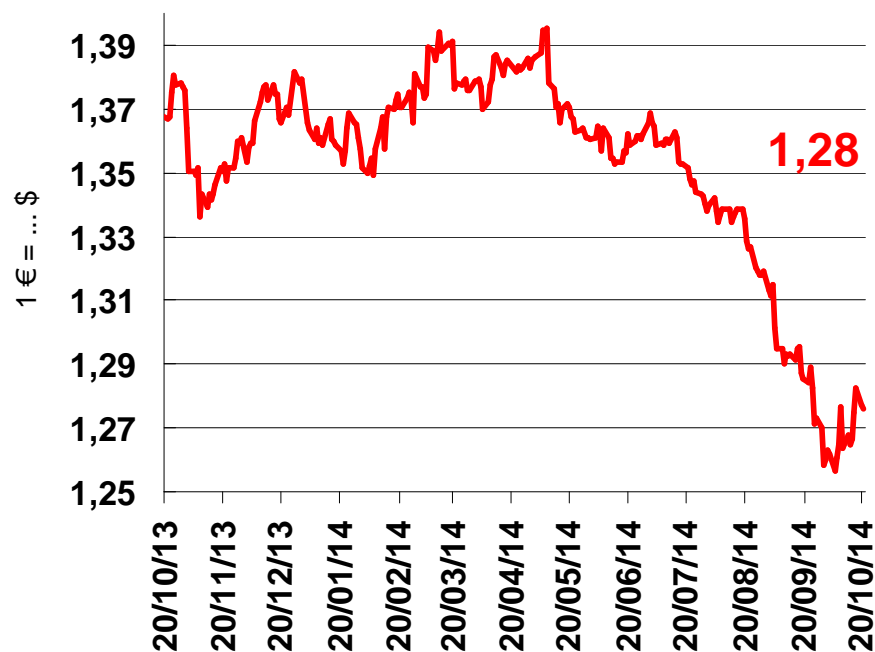
Πηγή : Reuters, 10/10/2014

# Η ευρωπαϊκή αγορά :

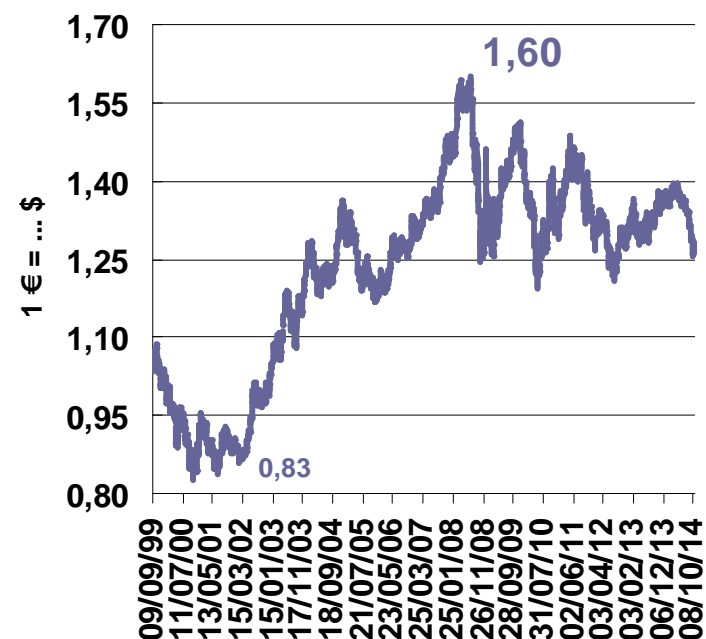


# Συναλλαγματική ισοτιμία ευρώ / δολάριο

Κατά τους 12 τελευταίους μήνες



Ιστορική προοπτική : από τη δημιουργία του ευρώ



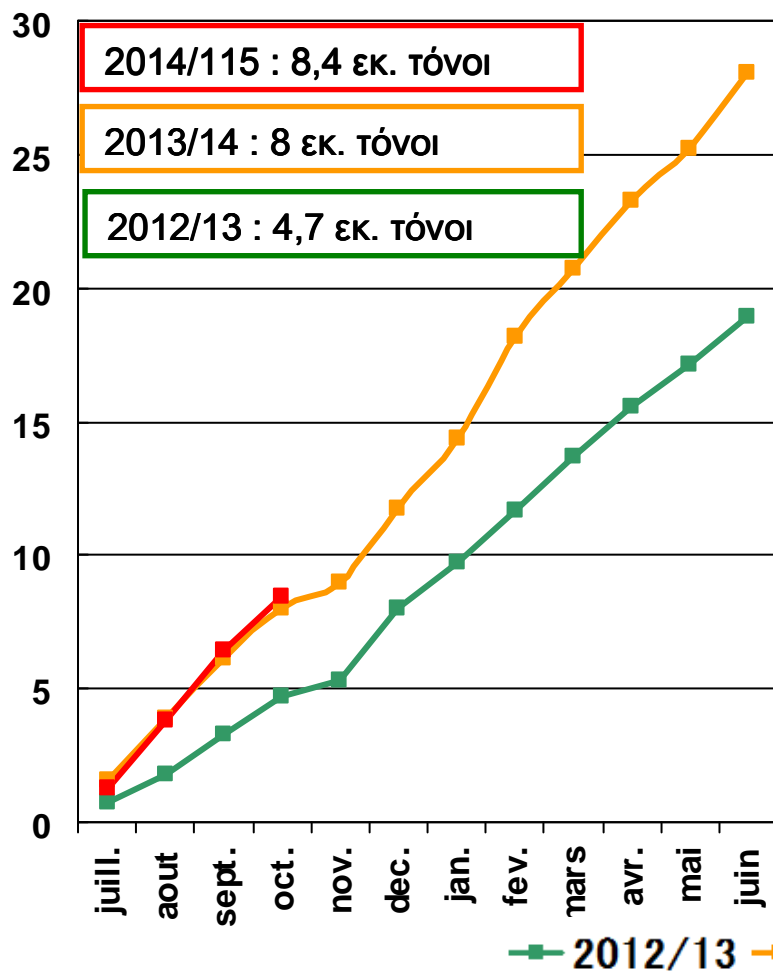
Μείωση των βασικών επιτοκίων ΕΚΤ

Αναμενόμενη διαρκής επίδραση στις τιμές συναλλάγματος

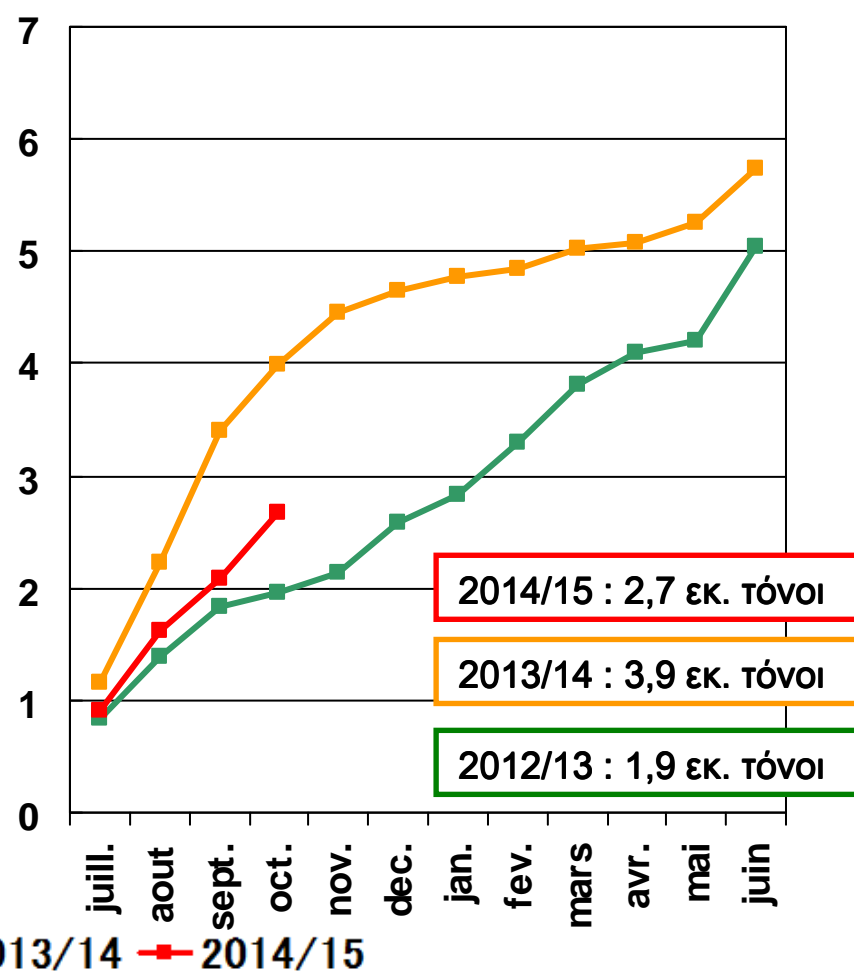
# Έκδοση πιστοποιητικών εξαγωγής στην ΕΕ

Σπόροι – Συνολική ποσότητα την εβδομάδα 16 (στις 14/10/14)

Μαλακός σίτος (σε εκ. τόνους)



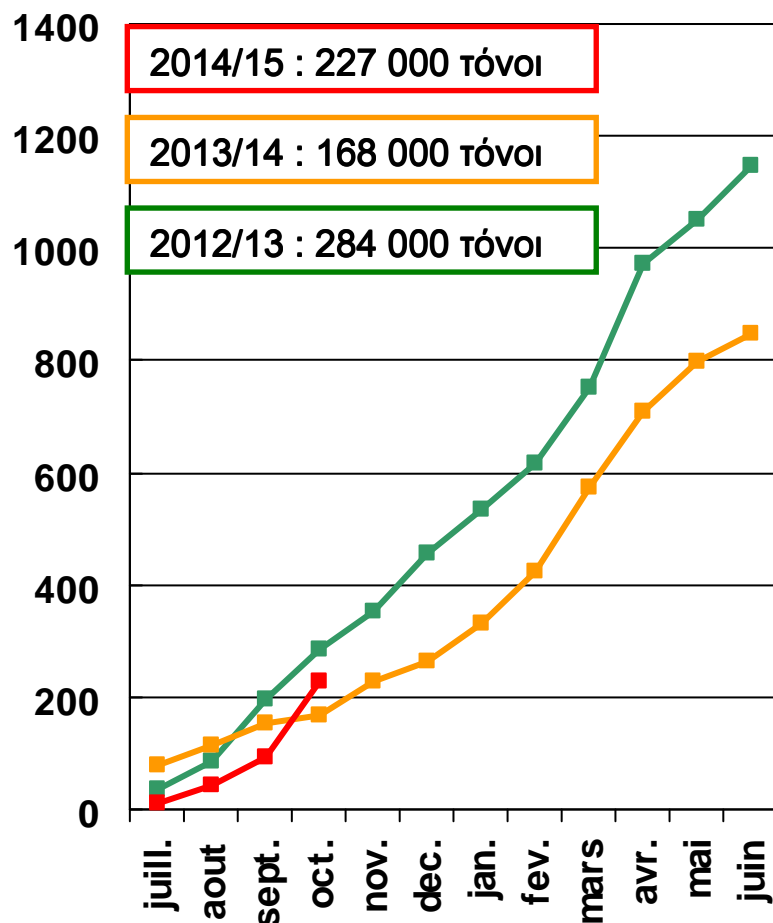
Κριθάρι (σε εκ. τόνους)



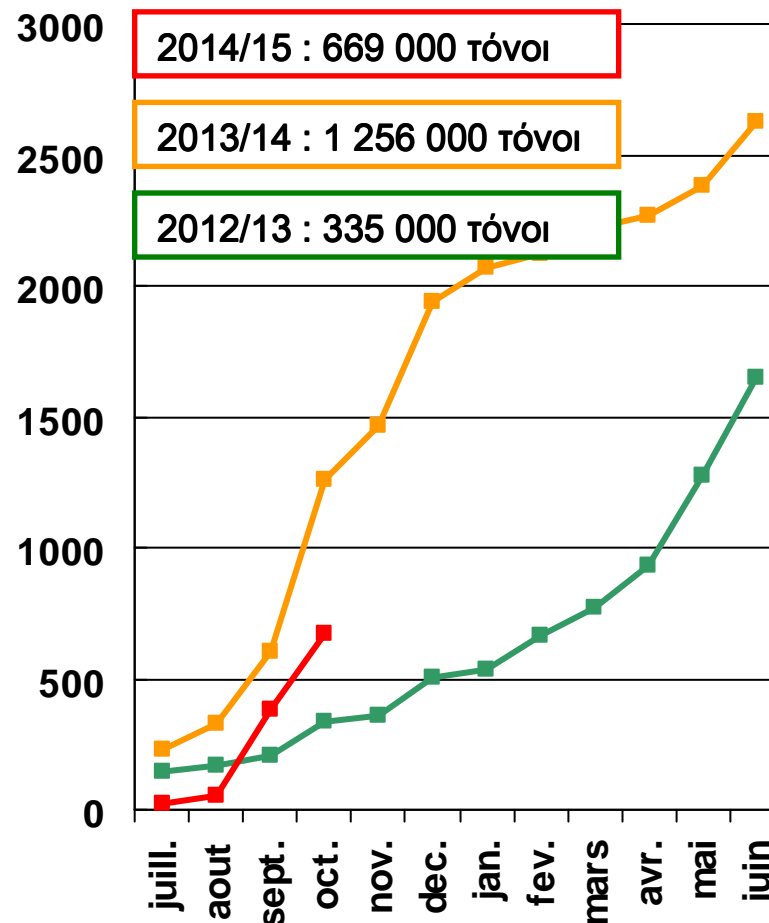
# Έκδοση πιστοποιητικών εξαγωγής στην ΕΕ

Σπόροι – Συνολική ποσότητα την εβδομάδα 16 (στις 14/10/14)

Σκληρός σίτος (σε 1 000 τόνους)



Αραβόσιτος (σε εκ. τόνους)

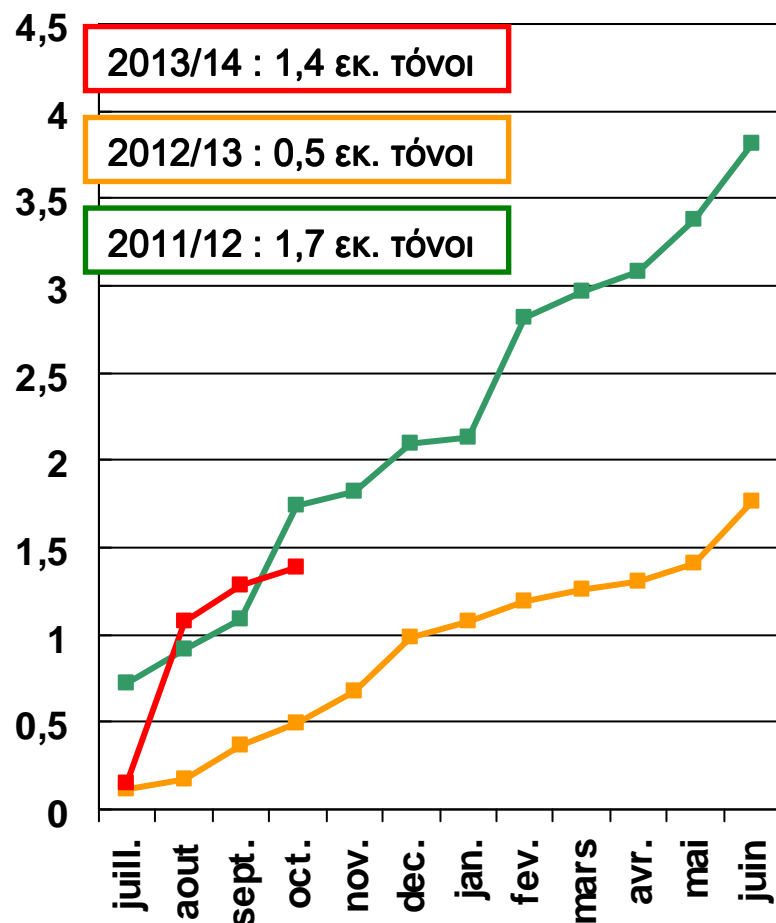


■ 2012/13 ■ 2013/14 ■ 2014/15

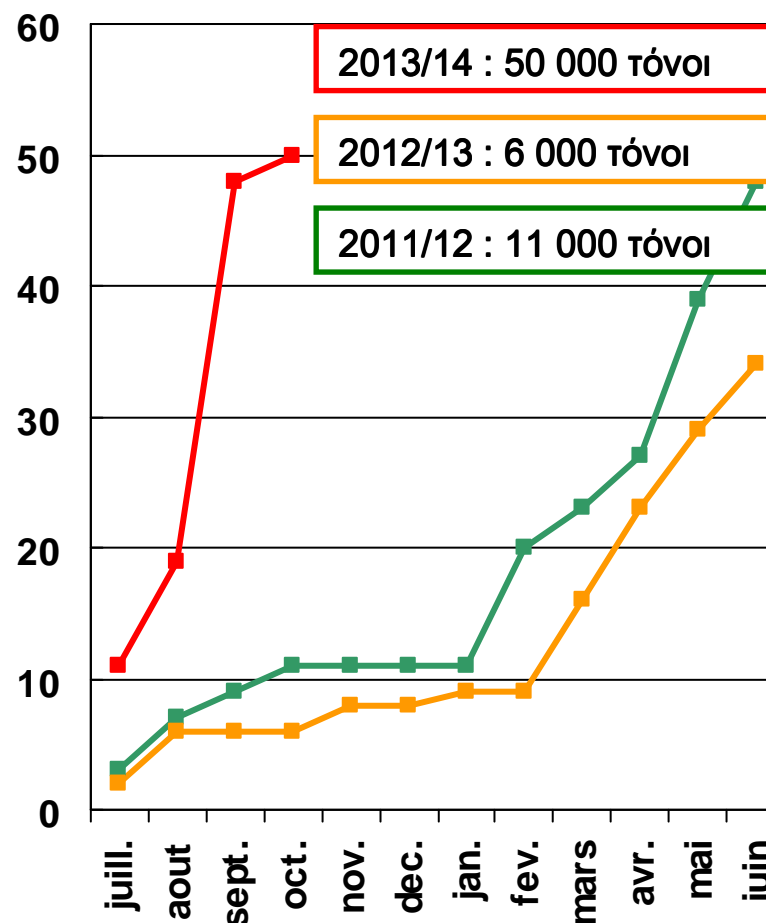
# Έκδοση πιστοποιητικών εισαγωγής στην ΕΕ

Σπόροι – Συνολική ποσότητα την εβδομάδα 16 (στις 14/10/14)

## Μαλακός σίτος (σε εκ. τόνους)



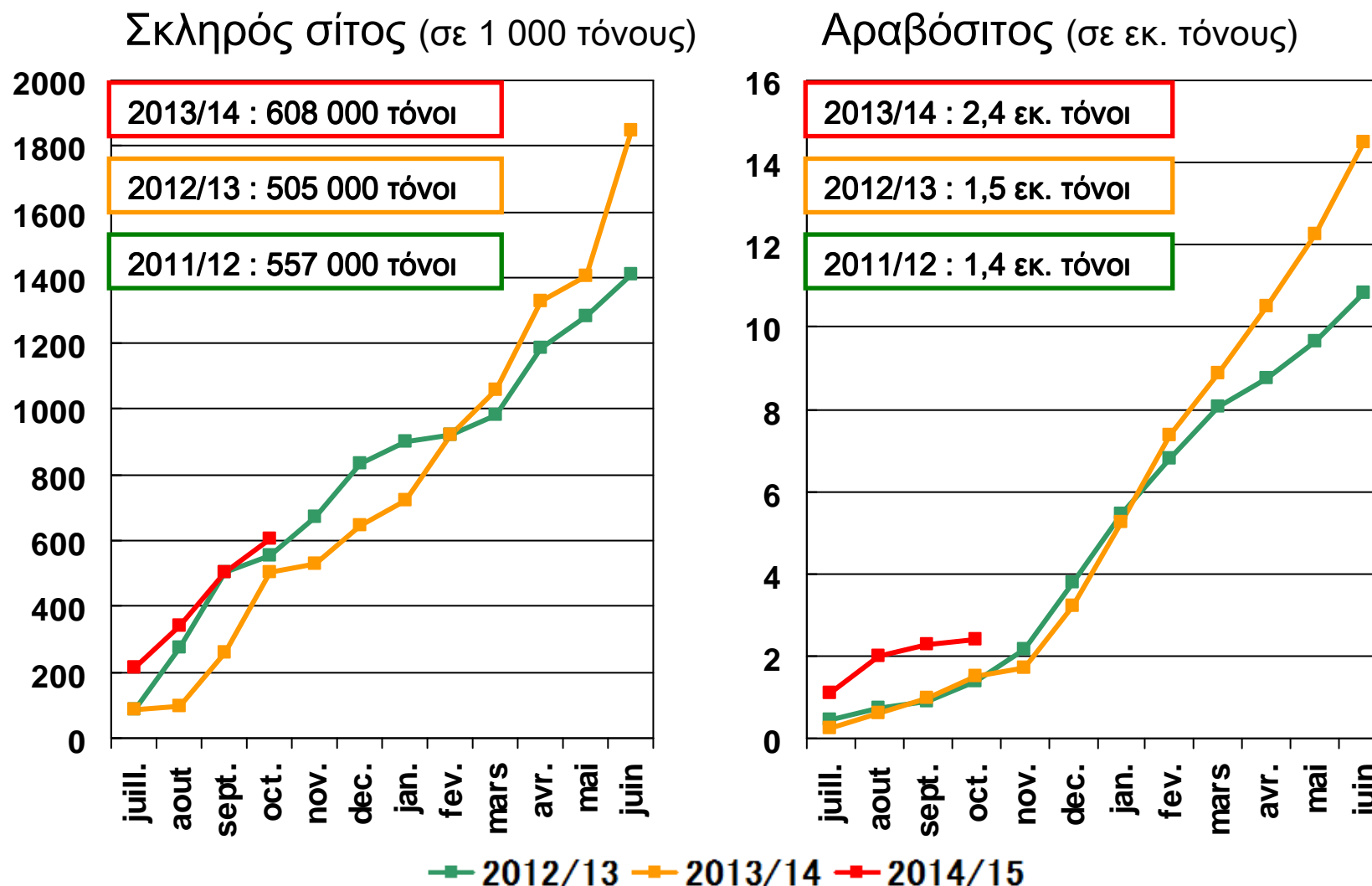
## Κριθάρι (σε 1 000 τόνους)



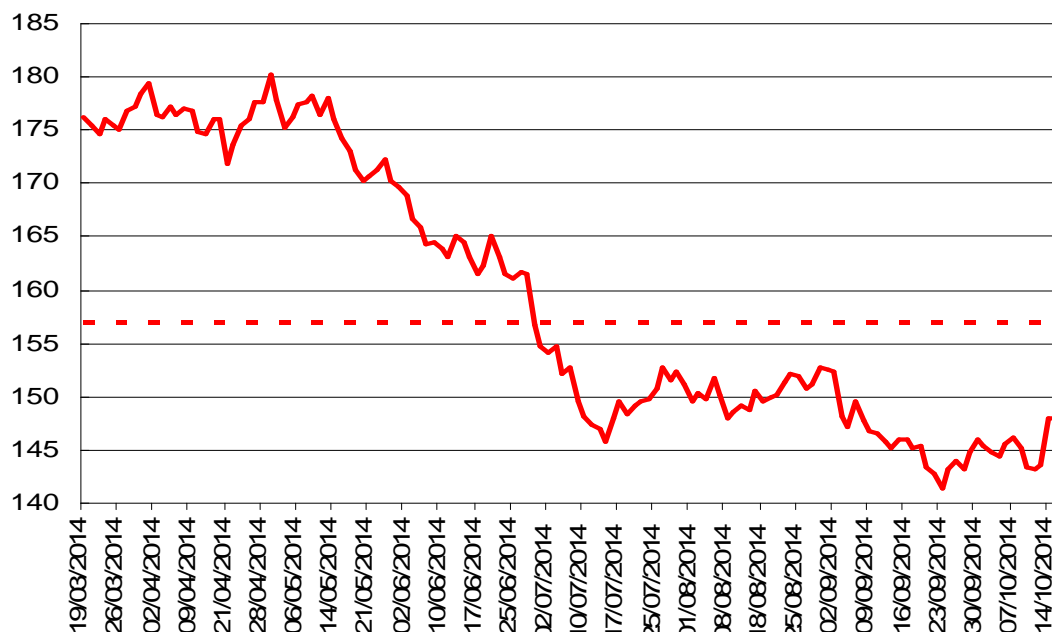
■ 2012/13 ■ 2013/14 ■ 2014/15

# Έκδοση πιστοποιητικών εισαγωγής στην ΕΕ

Σπόροι – Συνολική ποσότητα την εβδομάδα 16 (στις 14/10/14)



## ΕΕ – αραβόσιτος : οι εισαγωγείς σε επιφυλακή ...



Εκτός ποσόστωσης,  
αναλογική κλίμακα =  
155 % x τιμή αναφοράς  
μείον τιμή CAF Ρότερνταμ  
=  
157 €/τόνο μείον  
τιμή CAF Ρότερνταμ

Στις 24/06/14 : ΥC 3 CAF Ρότερνταμ = 161,50 €/τόνο

Στις 30/06/14 : ΥC 3 CAF Ρότερνταμ = 156,66 €/τόνο

Στις 29/08/14 : ΥC 3 CAF Ρότερνταμ = 152,46 €/τόνο

Στις 15/09/14 : ΥC 3 CAF Ρότερνταμ = 145,96 €/τόνο

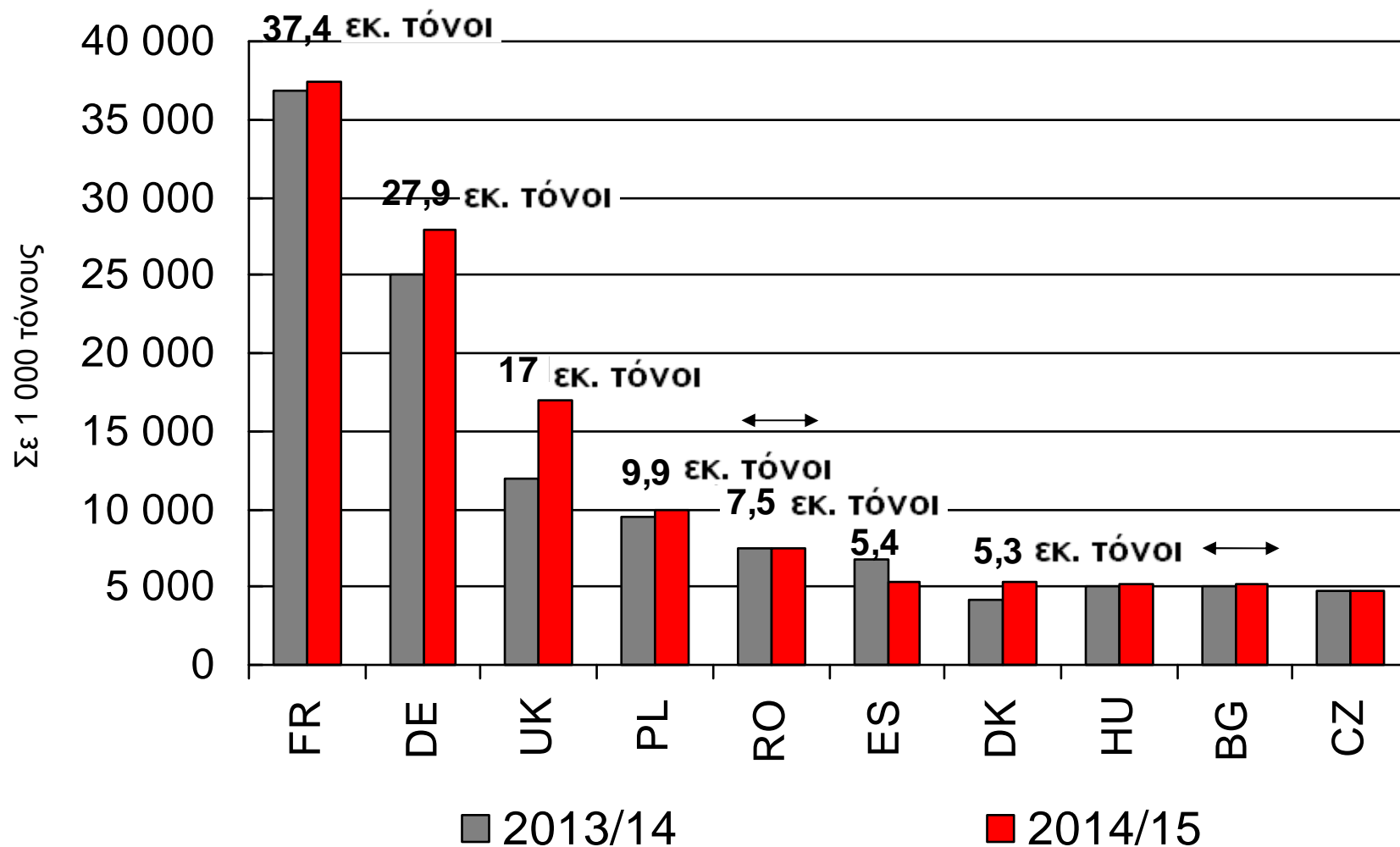
Στις 15/10/14 : ΥC 3 CAF Ρότερνταμ = 147,9 €/τόνο



# ΕΕ : προοπτικές παραγωγής μαλακού σίτου

Σύνολο ΕΕ : 136 εκ. τόνοι

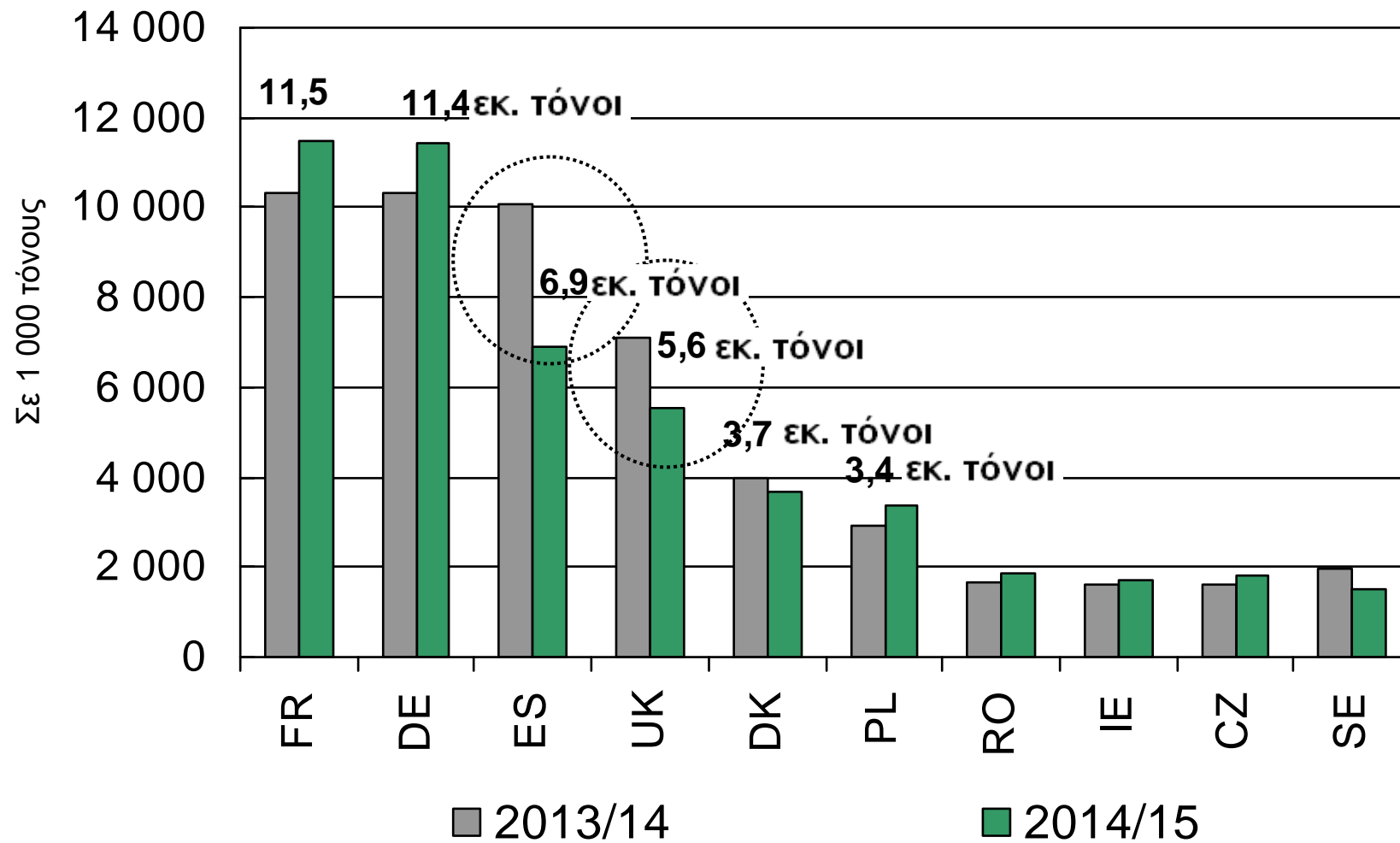
147 εκ. τόνοι



# ΕΕ : προοπτικές παραγωγής κριθαριού

Σύνολο ΕΕ : 59,9 εκ. τόνοι

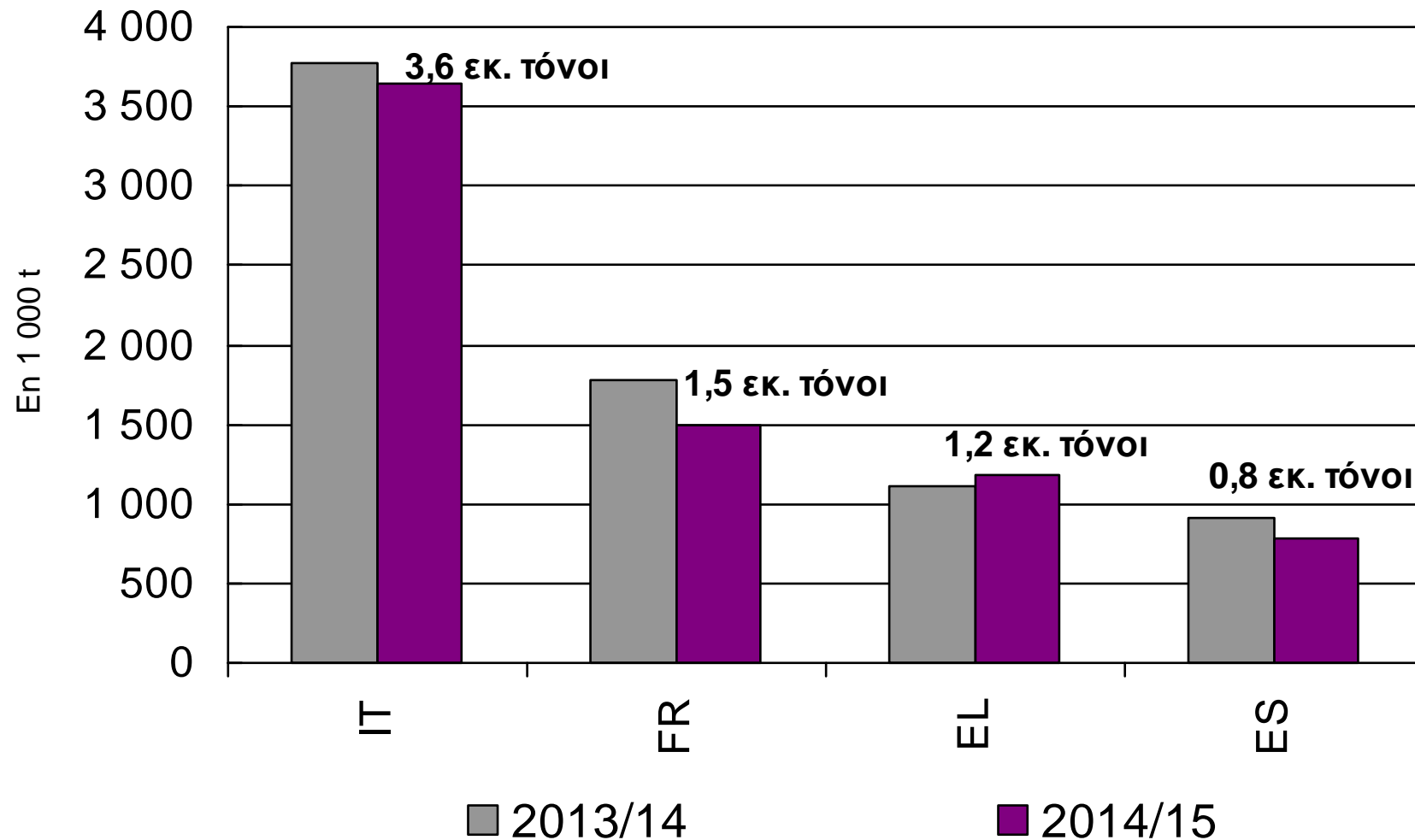
58,4 εκ. τόνοι



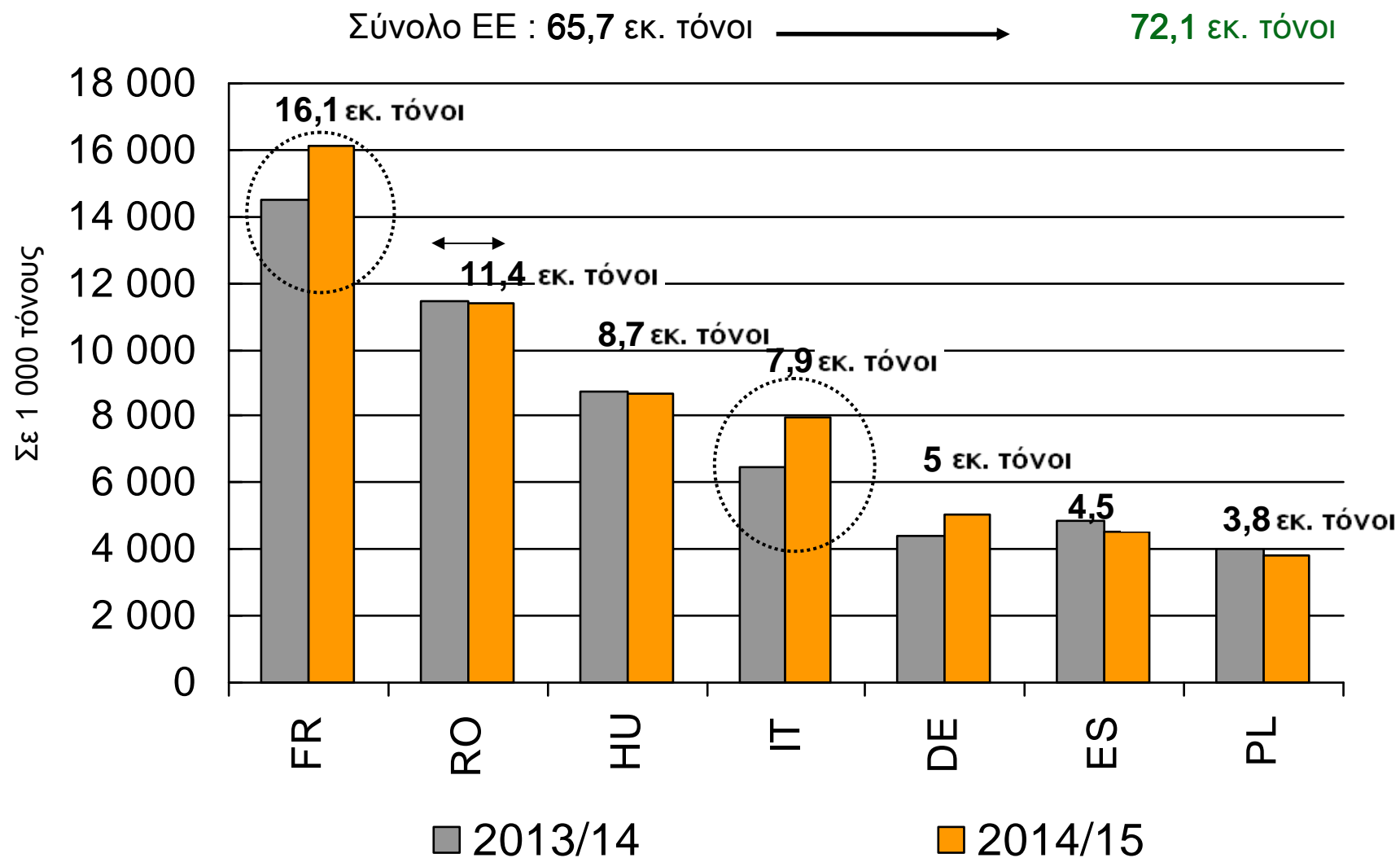
# ΕΕ : προοπτικές παραγωγής σκληρού σίτου

Σύνολο ΕΕ : 7,9 εκ. τόνοι

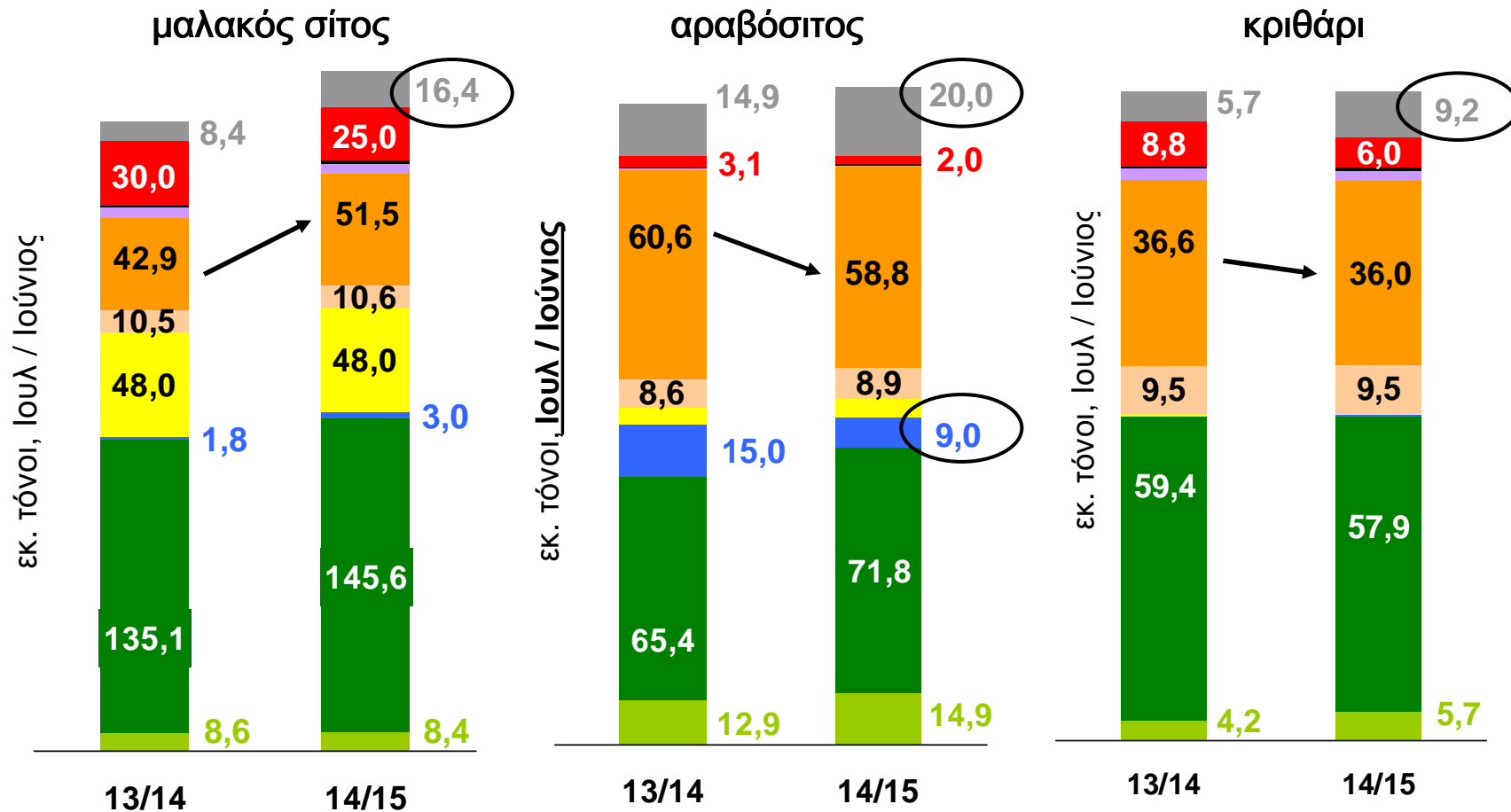
7,4 εκ. τόνοι



# ΕΕ : προοπτικές παραγωγής αραβόσιτου



# ΕΕ – αποτελέσματα για τον μαλακό σίτο και τον αραβόσιτο (από την Ευρωπαϊκή Επιτροπή)

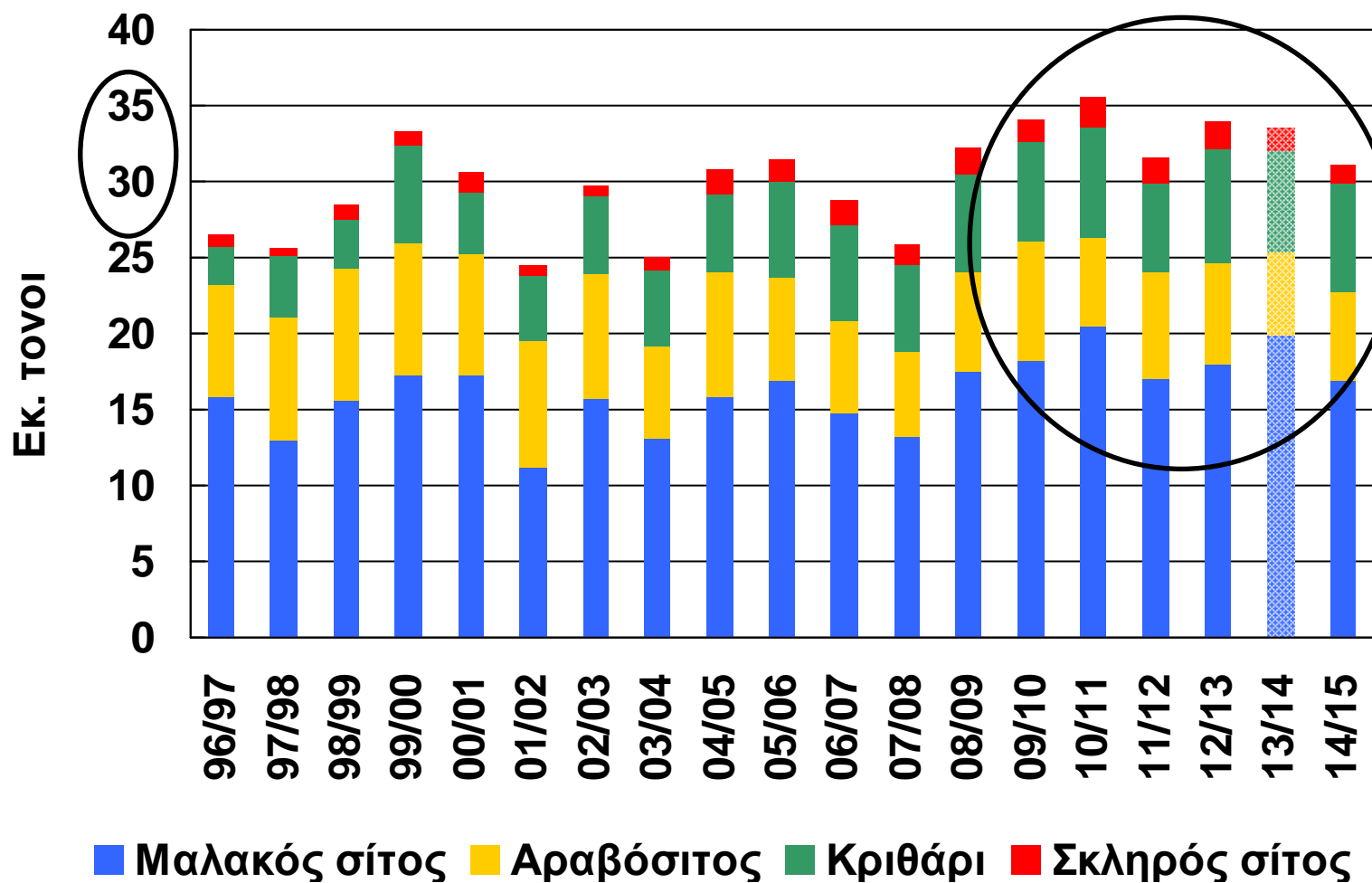


■ αρχικό απόθεμα    ■ παραγωγή    ■ εισαγωγές    ■ ανθρώπινη κατανάλωση    ■ βιομηχανική χρήση  
■ ζωοτροφές    ■ σπορά    ■ απώλειες    ■ εξαγωγές    ■ τελικό απόθεμα

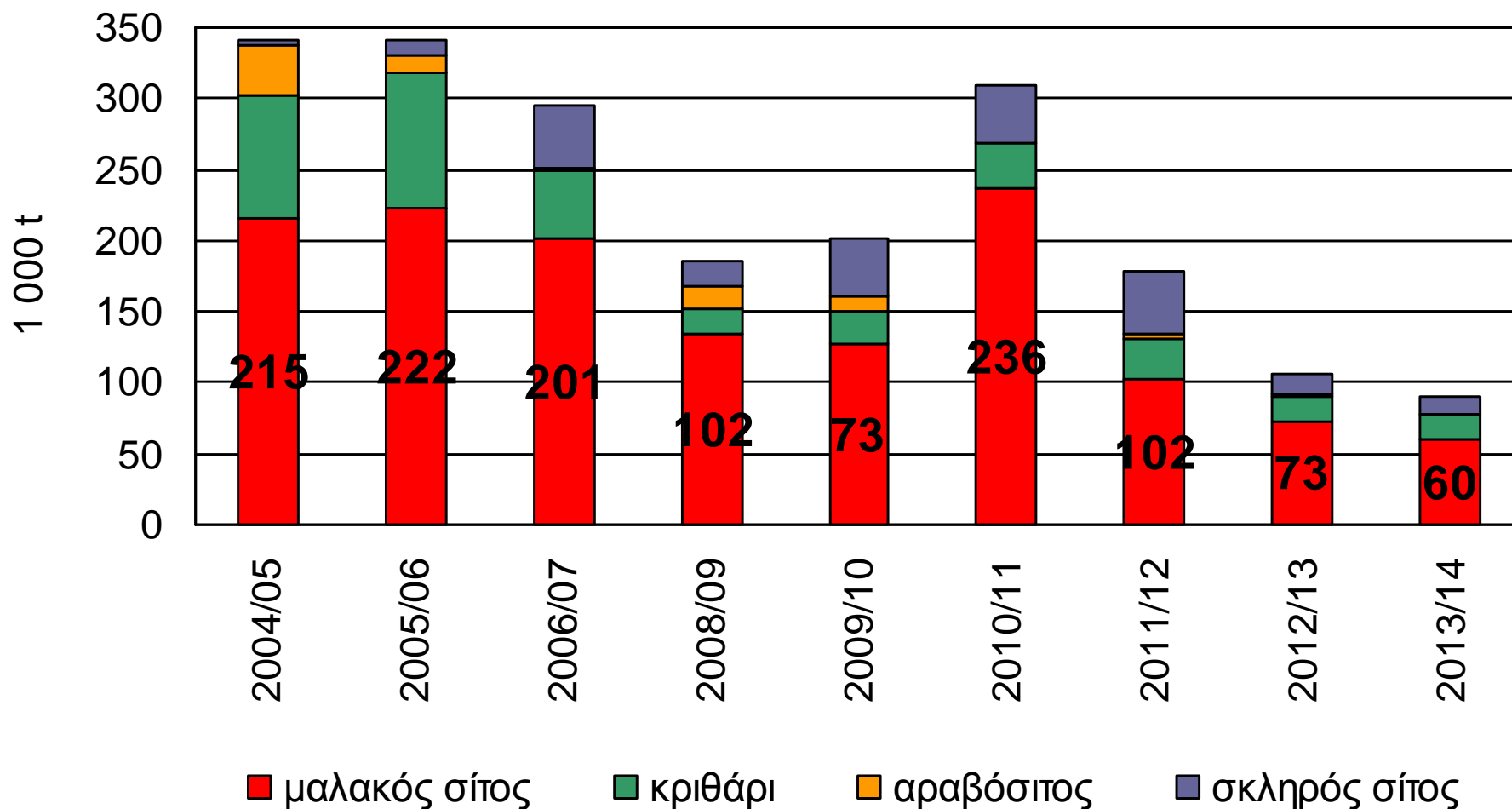
# Η γαλλική αγορά μέσω των αποτελεσμάτων



## Εξαγωγές γαλλικών δημητριακών (σπόροι και προϊόντα)



# Αποστολές γαλλικών δημητριακών προς της Ελλάδα

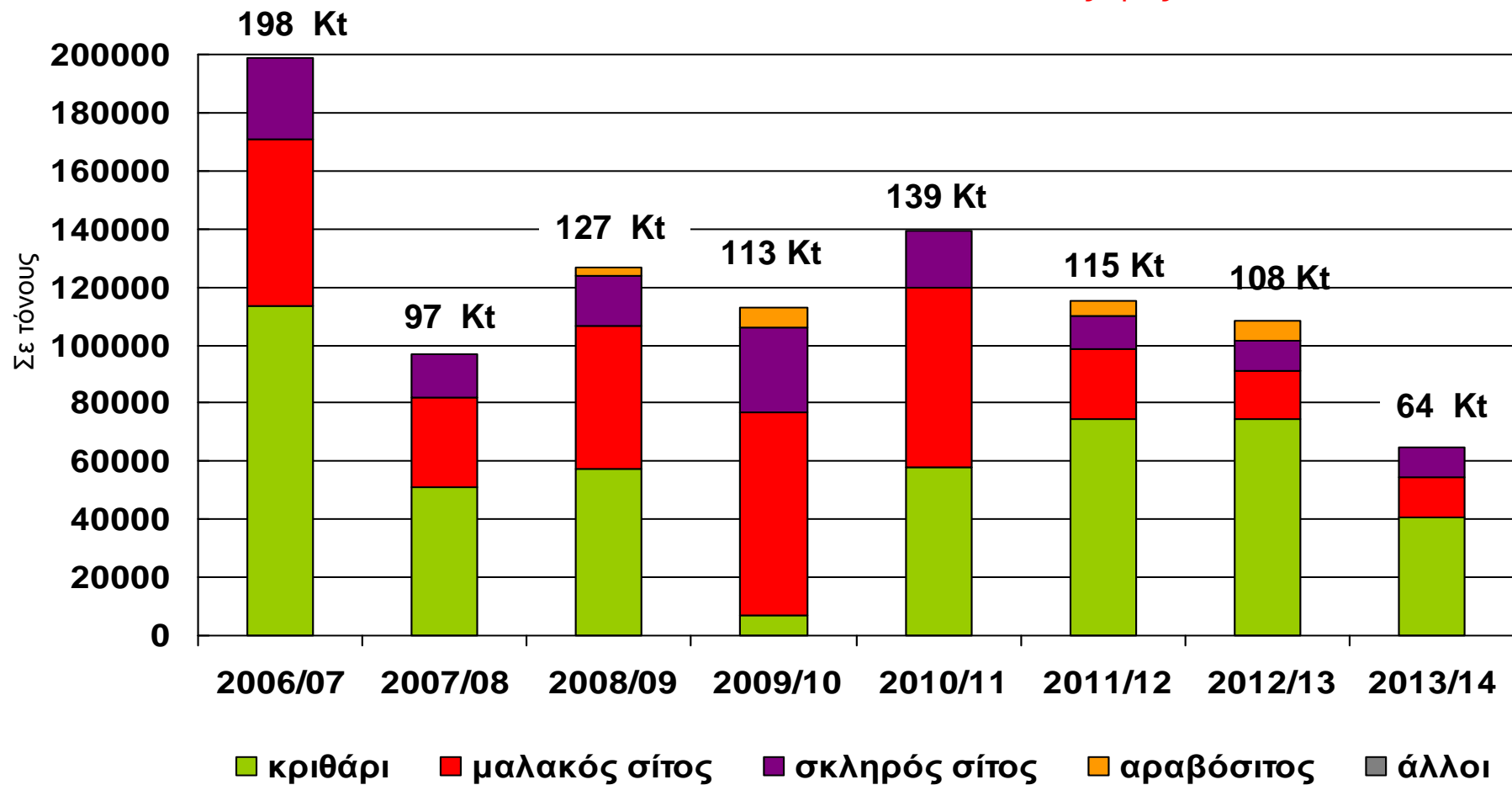


....παρά την κυριαρχία της Βουλγαρίας ....

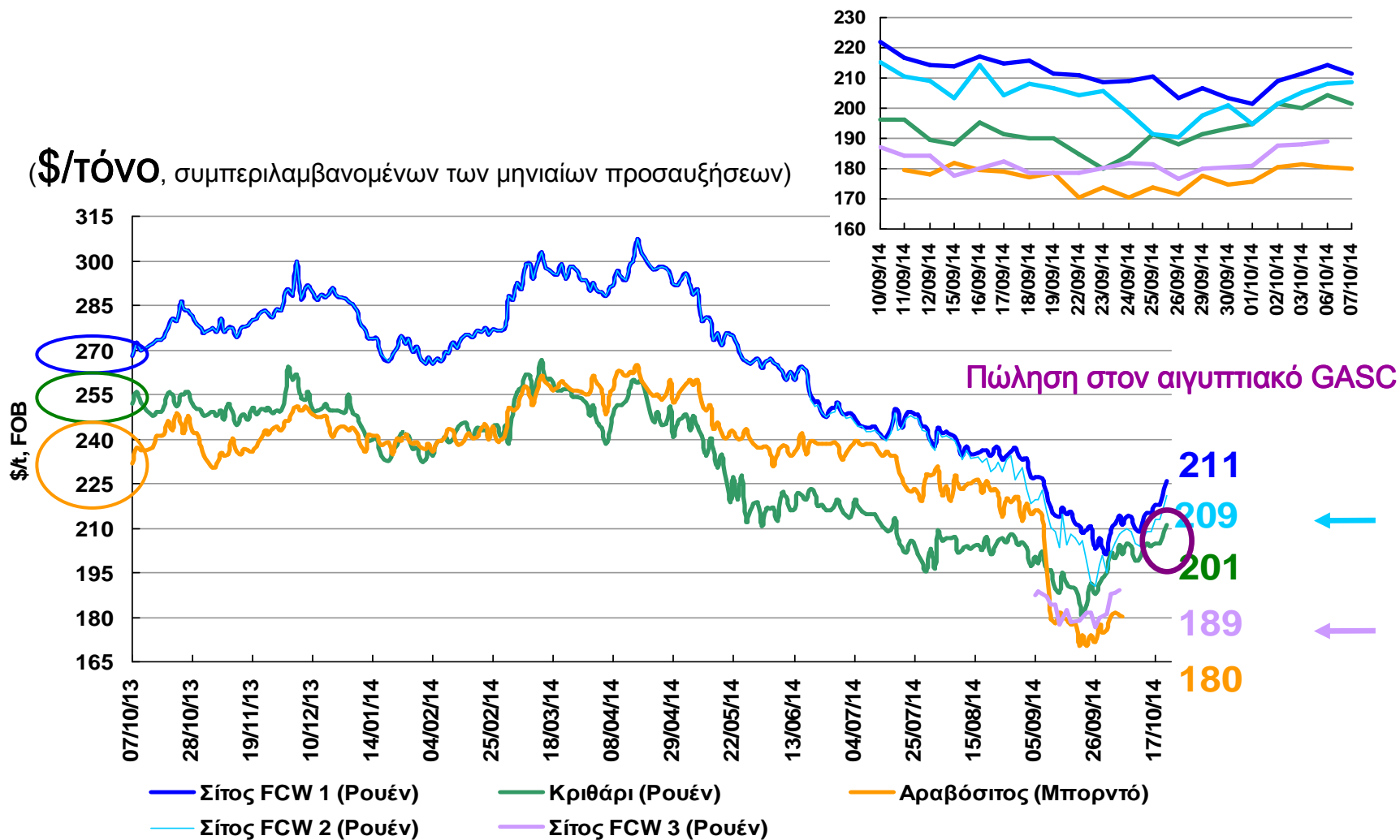


# Εξέλιξη των γαλλικών εξαγωγών προς την Κύπρο

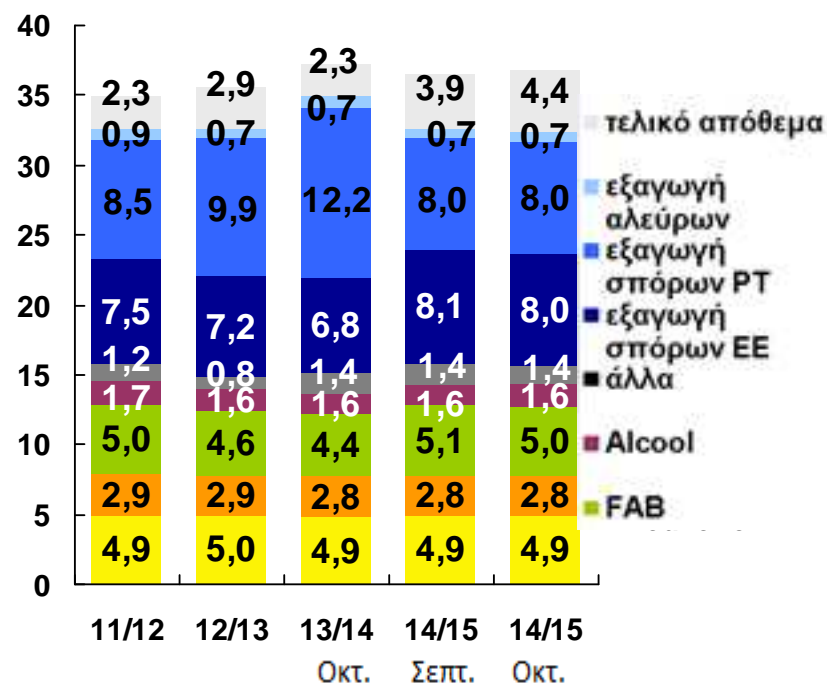
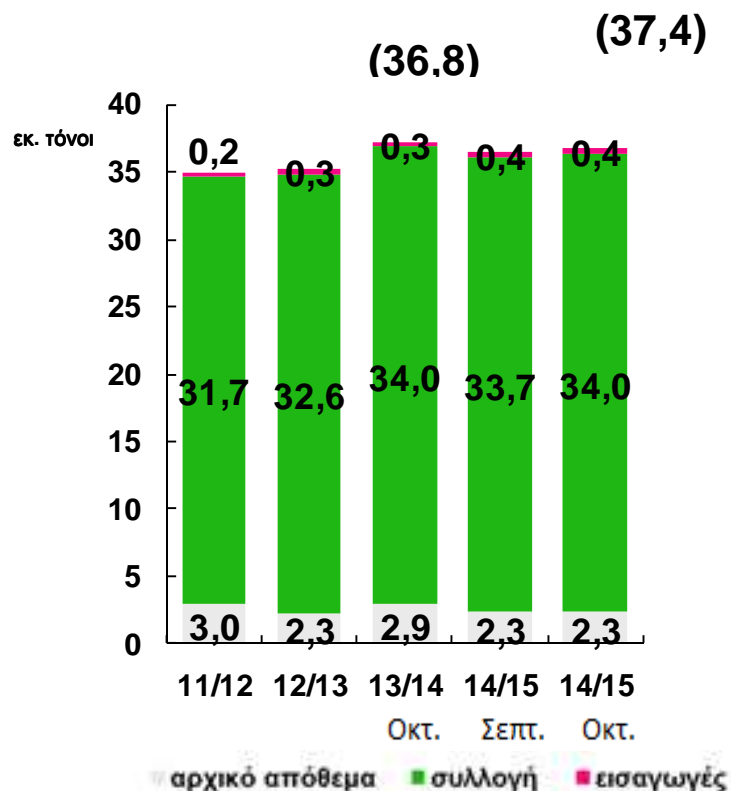
Μέσος όρος 5 ετών : 108 134 τόνοι



# Γαλλικά δημητριακά : τιμή κατά την εξαγωγή



# Αποτελέσματα μαλακού σίτου



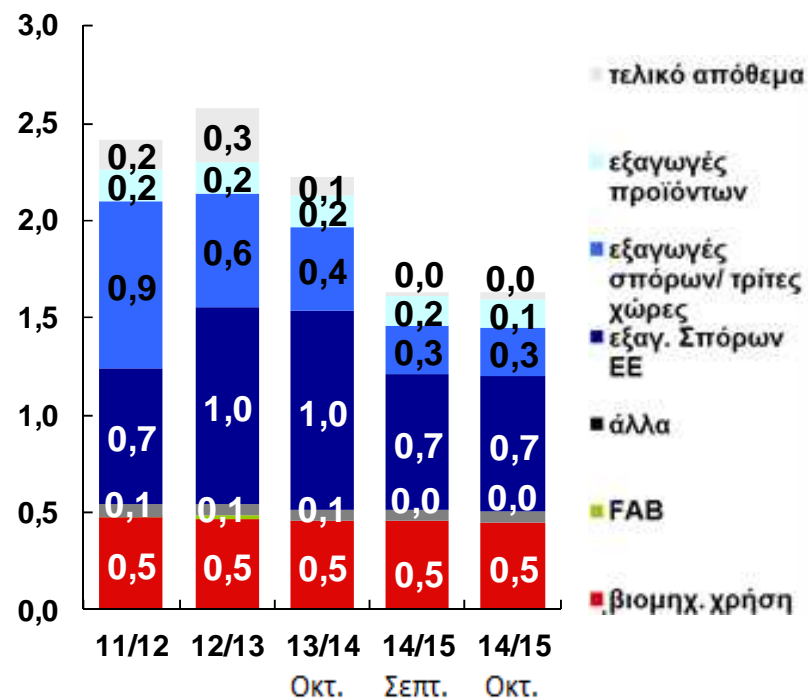
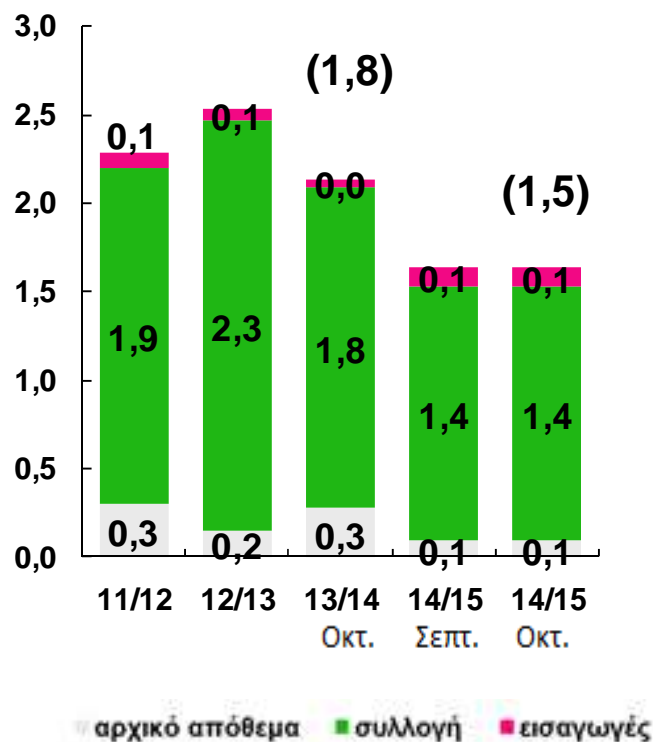
Κριθάρι, Αραβόσιτο : 9,1 (9,1) – συνθήκες εκτροφής, αφθονία κτηνοτροφικών φυτών

Συγκομιδή + 278 000 τόνοι, παραγωγή με δυναμικό αύξησης αλλά αβεβαιότητα αποθέματος μεταφοράς (τιμή)

Παραγωγοί Ζωοτροφών: μείωση παραγωγής σύνθετων προϊόντων διατροφής ζώων και ενωσμάτωσης, Εξαγωγές στην Ευρωπαϊκή Ένωση: - βόρεια ΕΕ, + Ισπανία, Εξαγωγές προς τρίτες χώρες: συρρίκνωση συναλλαγών, προοπτικές επεξεργασίας των σπόρων, Τελικό απόθεμα: συσσώρευση των επιδράσεων των πόρων και της χρήσης (ενδο και ΕΕ)

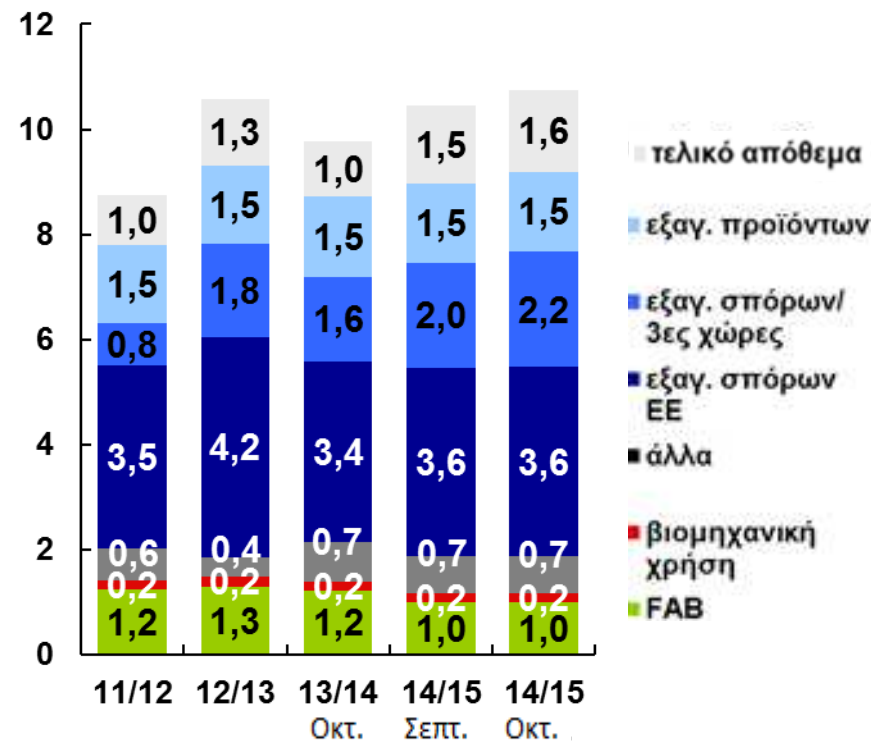
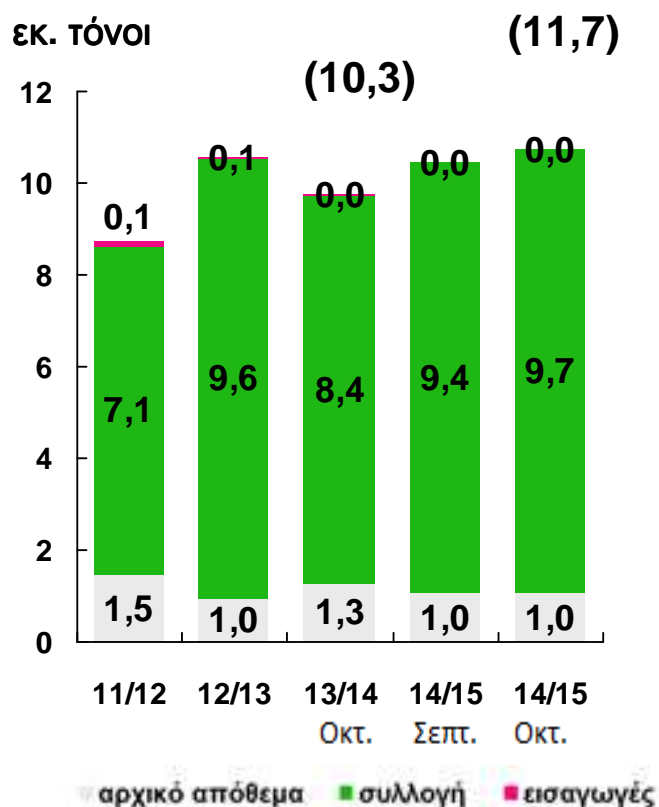
# Αποτελέσματα σκληρού σίτου

εκ. τόνοι



Παραγωγή σε μειωμένες επιφάνειες 4 000 εκτάρια αλλά αυξημένη απόδοση  
 Προσαρμογές μικρής σημασίας

# Αποτελέσματα κριθαριού



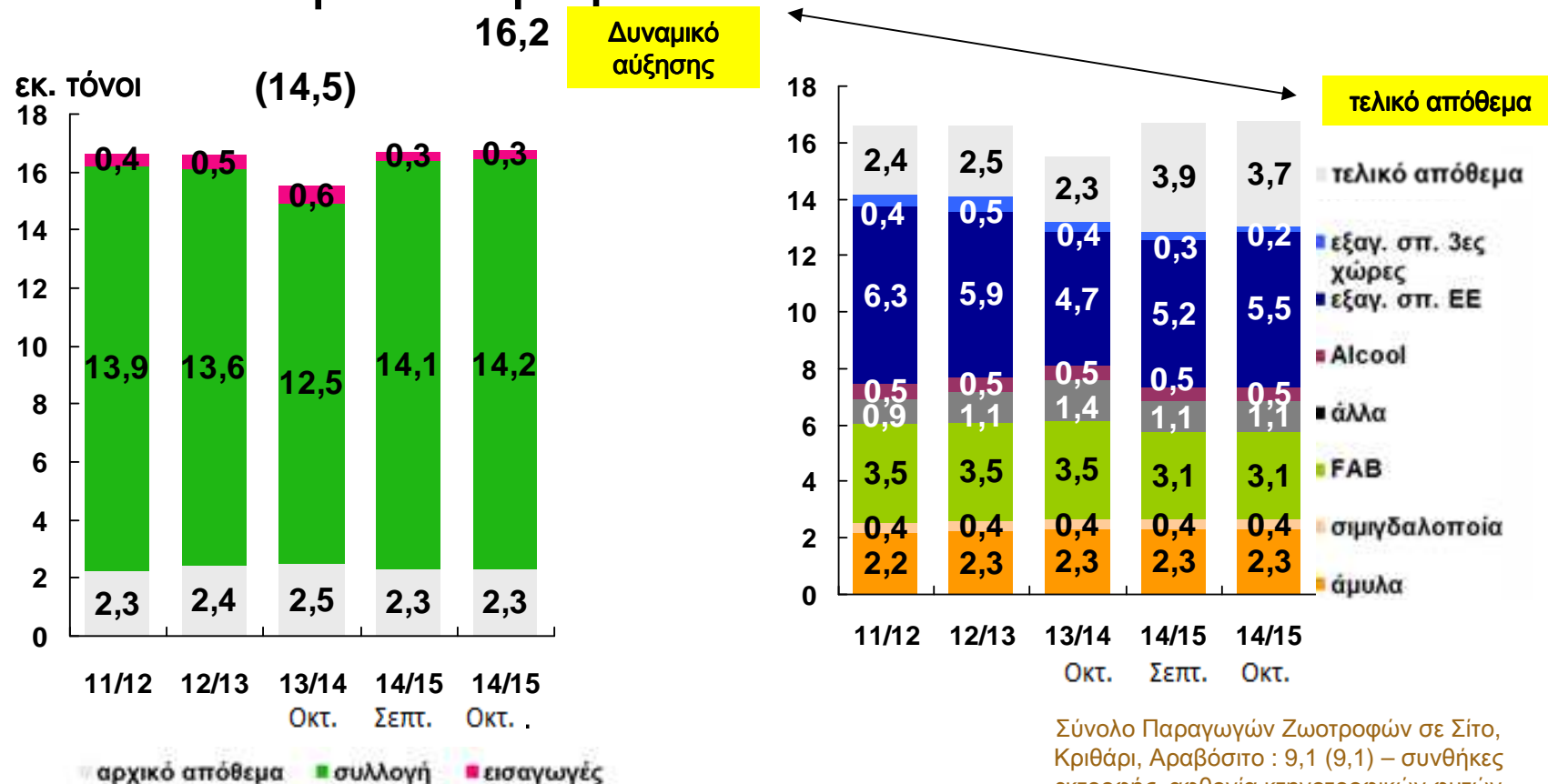
Σύνολο Παραγωγών Ζωοτροφών σε Σίτο, Κριθάρι, Αραβόσιτο : 9,1 (9,1) – συνθήκες εκτροφής, αφθονία κτηνοτροφικών φυτών

Συγκομιδή + 288 000 τόνοι

Παραγωγοί Ζωοτροφών: χαμηλό δυναμικό (σε ελάχιστο τεχνικό επίπεδο), Εξαγωγές προς τρίτες χώρες: Κίνα (κτηνοτροφικές και ζυθοποιίας) # Σαουδική Αραβία, Τελικό απόθεμα: επίδραση των πόρων +

Αγορά UE από τα κράτη μέλη

# Αποτελέσματα αραβόσιτου



Σύνολο Παραγωγών Ζωοτροφών σε Σίτο, Κριθάρι, Αραβόσιτο : 9,1 (9,1) – συνθήκες εκτροφής, αφθονία κτηνοτροφικών φυτών

Συγκομιδή + 288 000 τόνοι, παραγωγή με δυναμικό αύξησης αλλά μεγάλη αβεβαιότητα / ενσίρωση (τιμή) και απόθεμα μεταφοράς (τιμή)

Παραγωγοί Ζωοτροφών: προχωρημένο στάδιο κάλυψης από σίτους και αναμονή διακύμανσης των τιμών, Εξαγωγές ΕΕ: ανάκτηση της ικανότητας και του δυναμικού, Εξαγωγές προς τρίτες χώρες: ικανότητα -, Τελικό απόθεμα: προσοχή αυξημένο δυναμικό μέσω της παραγωγής (με αμετάβλητα τα λοιπά δεδομένα)

Αγορά ΕΕ μέσω κρατών μελών

# Γαλλικά δημητριακά – σύστημα εμπορίας

« φορείς συγκέντρωσης » ή « οργανισμοί αποθήκευσης – 1<sup>ο</sup> στάδιο εμπορίας

παραγωγοί >>> φορείς συγκέντρωσης >>> εμπόριο, τελικοί χρήστες

« φορέας συγκέντρωσης » - ένας απαραίτητος κρίκος της αλυσίδας

- συλλογή
- διαλογή
- καθαρισμός
- διαχωρισμός σε ομοιογενείς παρτίδες, προσαρμοσμένες στα διαφορετικά τμήματα της αγοράς
- αποθήκευση

>>> ποιοτικός έλεγχος

>>> οργάνωση της αγοράς



## Θέματα προς παρακολούθηση

- συναλλαγματική ισοτιμία ευρώ, ρουβλίου, γρίβνας / δολαρίου
- ρωσικές τιμές εσωτερικής αγοράς / εξαγωγών
- δυναμική των συναλλαγών κτηνοτροφικών σίτων (και ανταγωνισμός στην εισαγωγή μεταξύ κτηνοτροφικών δημητριακών)
- αραβόσιτος Γαλλίας : κατανομή συγκομιδής σπόρων / ενσίρωσης
- επιλογή εμπορίας των παραγωγών (σίτος, αραβόσιτος) / μεταφορά

*Πολλά ερωτήματα παραμένουν ακόμα εκκρεμή*



# FranceAgriMer

ΓΙΑ ΠΕΡΙΣΣΟΤΕΡΕΣ ΠΛΗΡΟΦΟΡΙΕΣ *στην ιστοσελίδα μας*

[www.franceagrimer.fr](http://www.franceagrimer.fr)

NEWSLETTER

<http://www.franceagrimer.fr/newsletter/subscribe>

ΣΥΝΘΗΚΕΣ ΚΑΛΛΙΕΡΓΕΙΩΝ

<https://cereobs.franceagrimer.fr>

