

SITU@TION MENSUELLE DES CEREALES BIO
au 1^{er} mars 2010 - Campagne 2009/10

Informations sur les marchés des céréales bio

Situ@tion mensuelle des céréales Bio au 1^{er} mars 2010 : lettre d'information de 2 pages - Avril 2010

Collecte de blé tendre bio				
En tonne	07/08	08/09 (*)	09/10 (**)	Evol 09/10-08/09
Campagne	49 604	56 076		
Juillet/Février	42 477	44 491	42 803	-4%
dont Février	3 029	2 621	2 902	11%

Source : FranceAgriMer

Collecte de maïs bio				
En tonne	07/08	08/09 (*)	09/10 (**)	Evol 09/10-08/09
Campagne	30 973	37 906		
Juillet/Février	25 764	31 631	33 303	5%
dont Février	1 533	1 267	1 163	-8%

Source : FranceAgriMer

Collecte de triticale bio				
En tonne	07/08	08/09 (*)	09/10 (**)	Evol 09/10-08/09
Campagne	7 227	10 861		
Juillet/Février	6 456	9 788	12 004	23%
dont Février	156	340	199	-41%

Source : FranceAgriMer

Collecte d'orges bio				
En tonne	07/08	08/09 (*)	09/10 (**)	Evol 09/10-08/09
Campagne	6 693	9 817		
Juillet/Février	6 010	8 321	10 241	23%
dont Février	253	532	404	-24%

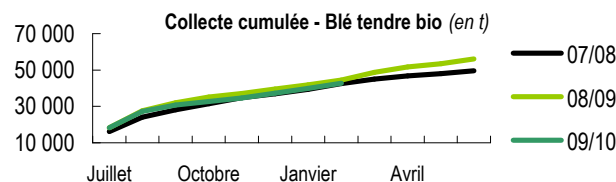
Source : FranceAgriMer

Collecte toutes céréales bio				
En tonne	07/08	08/09 (*)	09/10 (**)	Evol 09/10-08/09
Campagne	110 386	139 185		
Juillet/Février	95 121	115 452	121 913	6%
dont Février	5 376	5 438	4 914	-10%

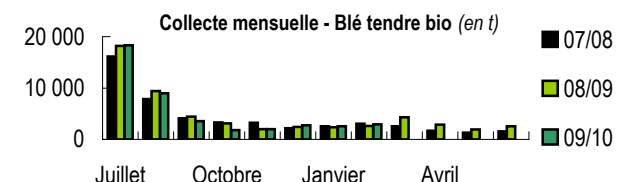
Source : FranceAgriMer

(*) Chiffres semi-définitifs

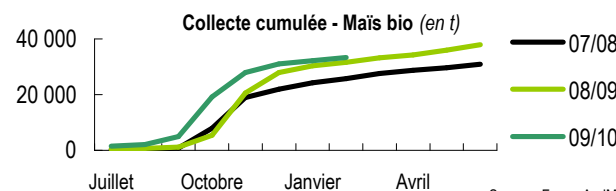
(**) Chiffres provisoires



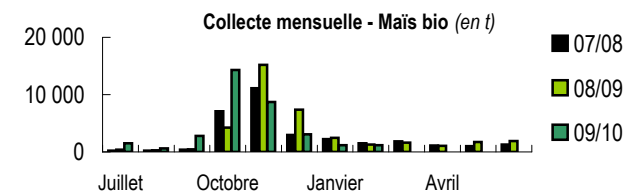
Source : FranceAgriMer



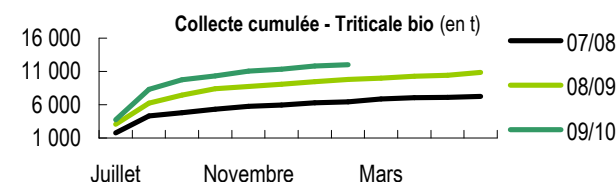
Source : FranceAgriMer



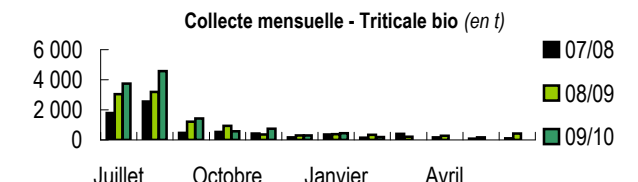
Source : FranceAgriMer



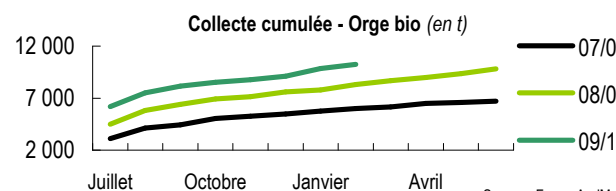
Source : FranceAgriMer



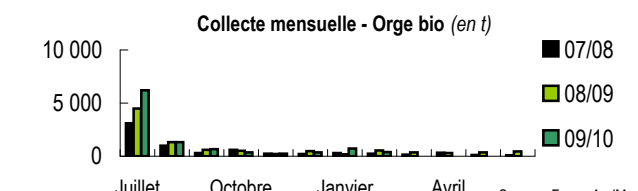
Source : FranceAgriMer



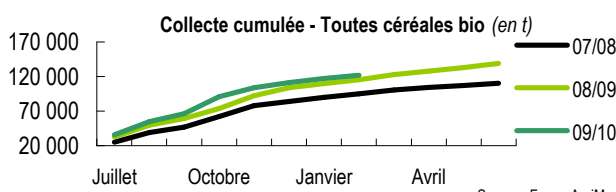
Source : FranceAgriMer



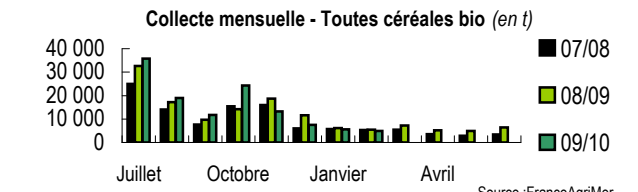
Source : FranceAgriMer



Source : FranceAgriMer



Source : FranceAgriMer



Source : FranceAgriMer

Utilisations du blé tendre bio					
En tonne		07/08	08/09 (*)	09/10 (**)	Evol 09/10-08/09
Meunerie	Campagne	60 789	67 648		
	<i>dont Février</i>	5 031	5 282	5 443	3%
FAB	Campagne	12 517	11 959		
	<i>dont Février</i>	1 034	1 055	798	-24%

Source : FranceAgriMer

Utilisations du maïs bio					
En tonne		07/08	08/09 (*)	09/10 (**)	Evol 09/10-08/09
FAB	Campagne	32 327	37 302		
	<i>dont Février</i>	2 843	2 840	2 442	-14%

Source : FranceAgriMer

Utilisations du triticale bio					
En tonne		07/08	08/09 (*)	09/10 (**)	Evol 09/10-08/09
FAB	Campagne	4 476	6 843		
	<i>dont Février</i>	310	593	443	-25%

Source : FranceAgriMer

Utilisations des orges bio					
En tonne		07/08	08/09 (*)	09/10 (**)	Evol 09/10-08/09
FAB	Campagne	7 705	7 969		
	<i>dont Février</i>	742	668	598	-11%

Source : FranceAgriMer

Utilisations toutes céréales bio					
En tonne		07/08	08/09 (*)	09/10 (**)	Evol 09/10-08/09
Meunerie	Campagne	65 199	71 999		
	<i>dont Février</i>	5 499	5 600	5 789	3%
FAB	Campagne	58 854	66 692		
	<i>dont Février</i>	5 125	5 416	4 432	-18%

(*) Chiffres semi-définitifs

Source : FranceAgriMer

(**) Chiffres provisoires

Stocks de blé tendre bio					
En tonne		07/08	08/09 (*)	09/10 (**)	Evol 09/10-08/09
Collecteurs	Fin de campagne	6 031	14 895		
	<i>février</i>	14 088	24 801	17 154	-31%
Meunerie	Fin de campagne	2 953	3 829		
	<i>février</i>	3 997	3 824	3 593	-6%
FAB	Fin de campagne	2 099	1 388		
	<i>février</i>	1 780	2 889	316	-89%
Total	Fin de campagne	11 083	20 113		
	<i>février</i>	19 864	31 513	21 063	-33%

Source : FranceAgriMer

Stocks de maïs bio					
En tonne		07/08	08/09 (*)	09/10 (**)	Evol 09/10-08/09
Collecteurs	Fin de campagne	8 695	11 898		
	<i>février</i>	14 517	18 559	14 751	-21%
FAB	Fin de campagne	4 531	2 286		
	<i>février</i>	4 166	2 970	1 071	-64%
Total	Fin de campagne	13 226	14 183		
	<i>février</i>	18 683	21 530	15 823	-27%

Source : FranceAgriMer

Stocks de triticale bio					
En tonne		07/08	08/09 (*)	09/10 (**)	Evol 08/09-07/08
Collecteurs	Fin de campagne	493	767		
	<i>février</i>	1 420	2 546	4 459	75%
FAB	Fin de campagne	64	419		
	<i>février</i>	153	712	441	-38%
Total	Fin de campagne	557	1 186		
	<i>février</i>	1 573	3 258	4 901	50%

Source : FranceAgriMer

Stocks des orges bio					
En tonne		07/08	08/09 (*)	09/10 (**)	Evol 09/10-08/09
Collecteurs	Fin de campagne	346	1 587		
	<i>février</i>	1 821	3 548	3 252	-8%
FAB	Fin de campagne	909	791		
	<i>février</i>	1 424	759	486	-36%
Total	Fin de campagne	1 255	2 378		
	<i>février</i>	3 245	4 308	3 738	-13%

Source : FranceAgriMer

Copyright © FranceAgriMer 2010 - Reproduction interdite sans autorisation et citation de la source

Publication mensuelle - Avril 2010