

SITU@TION MENSUELLE DES CEREALES BIO
au 1^{er} juillet 2010 - Campagne 2009/10

Informations sur les marchés des céréales bio

Situ@tion mensuelle des céréales Bio au 1^{er} juillet 2010 : lettre d'information de 2 pages - Septembre 2010

Collecte de blé tendre bio				
En tonne	07/08	08/09 (*)	09/10 (**)	Evol 09/10-08/09
Campagne				
Juillet/Juin	49 604	59 094	55 153	-7%
dont Juin	1 576	2 815	2 767	-2%

Source : FranceAgriMer

Collecte de maïs bio				
En tonne	07/08	08/09 (*)	09/10 (**)	Evol 09/10-08/09
Campagne				
Juillet/Juin	30 973	37 994	40 885	8%
dont Juin	1 277	1 960	1 071	-45%

Source : FranceAgriMer

Collecte de triticale bio				
En tonne	07/08	08/09 (*)	09/10 (**)	Evol 09/10-08/09
Campagne				
Juillet/Juin	7 227	11 234	13 498	20%
dont Juin	101	450	534	19%

Source : FranceAgriMer

Collecte d'orges bio				
En tonne	07/08	08/09 (*)	09/10 (**)	Evol 09/10-08/09
Campagne				
Juillet/Juin	6 693	10 458	12 151	16%
dont Juin	95	508	296	-42%

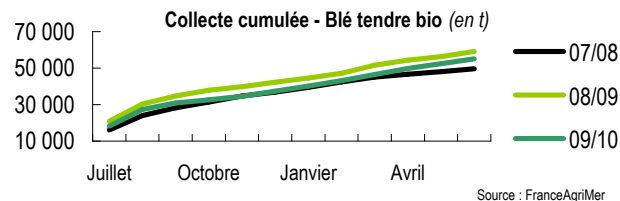
Source : FranceAgriMer

Collecte toutes céréales bio				
En tonne	07/08	08/09 (*)	09/10 (**)	Evol 09/10-08/09
Campagne				
Juillet/Juin	110 386	146 362	149 646	2%
dont Juin	3 352	6 853	6 291	-8%

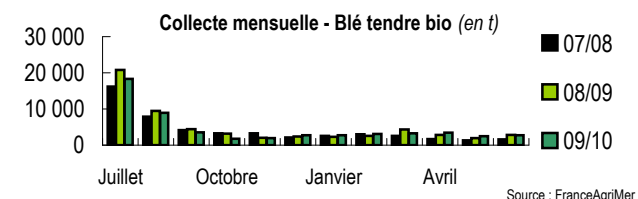
Source : FranceAgriMer

(*) Chiffres semi-définitifs

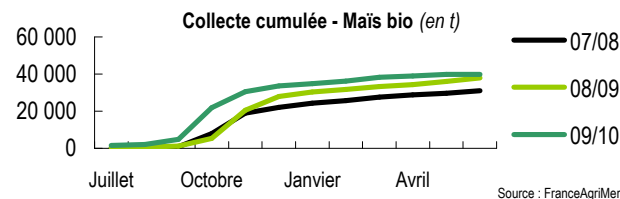
(**) Chiffres provisoires



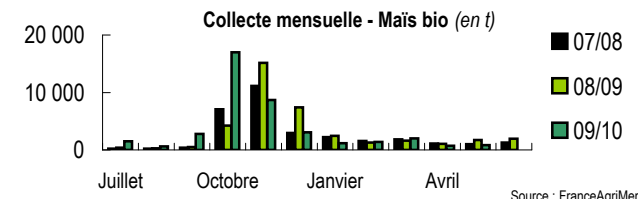
Source : FranceAgriMer



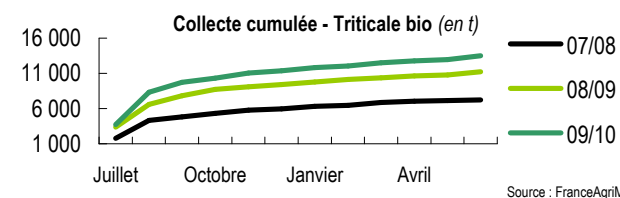
Source : FranceAgriMer



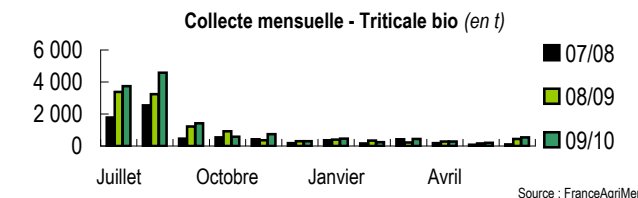
Source : FranceAgriMer



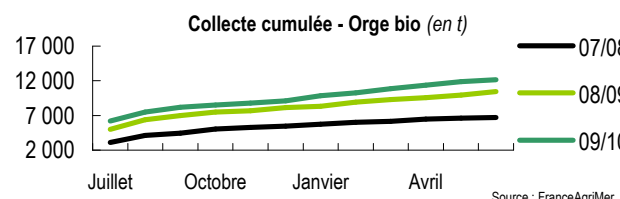
Source : FranceAgriMer



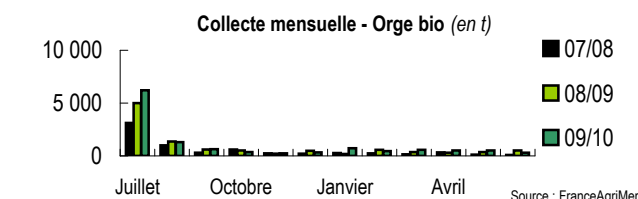
Source : FranceAgriMer



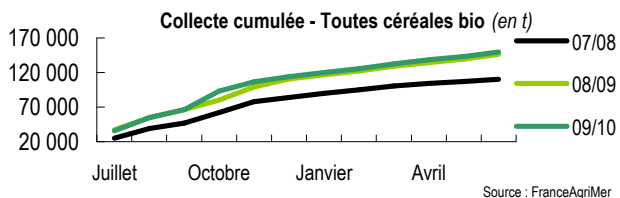
Source : FranceAgriMer



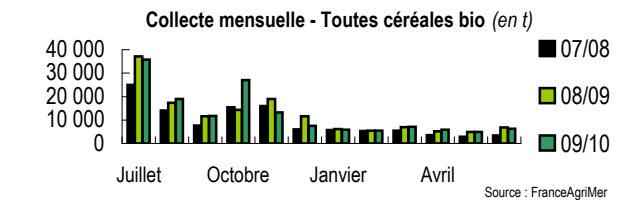
Source : FranceAgriMer



Source : FranceAgriMer



Source : FranceAgriMer



Source : FranceAgriMer

		Utilisations du blé tendre bio			
En tonne		07/08	08/09 (*)	09/10 (**)	Evol 09/10-08/09
Meunerie	Campagne	60 789	67 656	74 659	10%
	dont Juin	5 472	7 063	6 824	-3%
FAB	Campagne	12 517	11 959	14 024	17%
	dont Juin	896	1 022	1 278	25%

Source : FranceAgriMer

		Utilisations du maïs bio			
En tonne		07/08	08/09 (*)	09/10 (**)	Evol 09/10-08/09
FAB	Campagne	32 327	37 302	44 623	20%
	dont Juin	2 718	3 368	3 457	3%

Source : FranceAgriMer

		Utilisations du triticale bio			
En tonne		07/08	08/09 (*)	09/10 (**)	Evol 09/10-08/09
FAB	Campagne	4 476	6 843	8 307	21%
	dont Juin	116	698	788	13%

Source : FranceAgriMer

		Utilisations des orges bio			
En tonne		07/08	08/09 (*)	09/10 (**)	Evol 09/10-08/09
FAB	Campagne	7 705	7 969	9 615	21%
	dont Juin	654	606	570	-6%

Source : FranceAgriMer

		Utilisations toutes céréales bio			
En tonne		07/08	08/09 (*)	09/10 (**)	Evol 09/10-08/09
Meunerie	Campagne	65 199	72 007	79 566	10%
	dont Juin	5 878	7 438	7 156	-4%
FAB	Campagne	58 854	66 692	80 527	21%
	dont Juin	4 466	5 896	6 526	11%

(*) Chiffres semi-définitifs

Source : FranceAgriMer

(**) Chiffres provisoires

		Stocks de blé tendre bio			
En tonne		07/08	08/09 (*)	09/10 (**)	Evol 09/10-08/09
Collecteurs					
	Fin de campagne	6 031	14 900	10 862	-27%
Meunerie					
	Fin de campagne	2 953	3 823	4 029	5%
FAB					
	Fin de campagne	2 099	1 388	648	-53%
Total					
	Fin de campagne	11 083	20 111	15 539	-23%

Source : FranceAgriMer

		Stocks de maïs bio			
En tonne		07/08	08/09 (*)	09/10 (**)	Evol 09/10-08/09
Collecteurs					
	Fin de campagne	8 695	11 898	11 267	-5%
FAB					
	Fin de campagne	4 531	2 286	1 853	-19%
Total					
	Fin de campagne	13 226	14 183	13 120	-7%

Source : FranceAgriMer

		Stocks de triticale bio			
En tonne		07/08	08/09 (*)	09/10 (**)	Evol 08/09-07/08
Collecteurs					
	Fin de campagne	493	767	2 127	177%
FAB					
	Fin de campagne	64	419	366	-13%
Total					
	Fin de campagne	557	1 186	2 493	110%

Source : FranceAgriMer

		Stocks des orges bio			
En tonne		07/08	08/09 (*)	09/10 (**)	Evol 09/10-08/09
Collecteurs					
	Fin de campagne	346	1 587	1 642	3%
FAB					
	Fin de campagne	909	791	195	-75%
Total					
	Fin de campagne	1 255	2 378	1 837	-23%

Source : FranceAgriMer

Copyright © FranceAgriMer 2010 - Reproduction interdite sans autorisation et citation de la source
Publication mensuelle - Septembre 2010