

SITU@TION MENSUELLE DES CEREALES BIO
au 1^{er} janvier 2010 - Campagne 2009/10

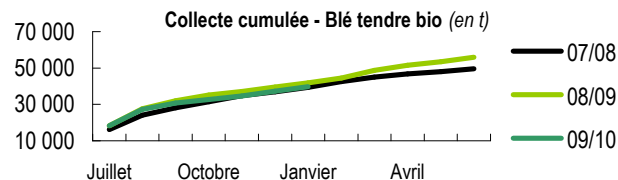
Informations sur les marchés des céréales bio

Situ@tion mensuelle des céréales Bio au 1^{er} janvier 2010 : lettre d'information de 2 pages - Janvier 2010

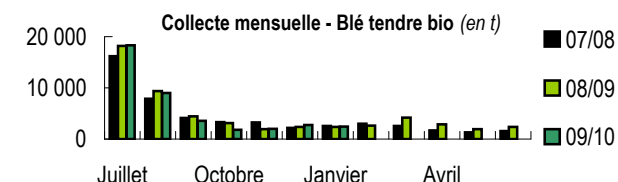
Collecte de blé tendre bio

En tonne	07/08	08/09 (*)	09/10 (**)	Evol 09/10-08/09
Campagne	49 604	55 841		
Juillet/Décembre	36 915	39 501	37 352	-5%
dont Décembre	2 168	2 405	2 728	13%

Source : FranceAgriMer



Source : FranceAgriMer

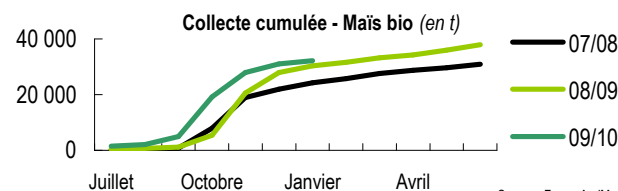


Source : FranceAgriMer

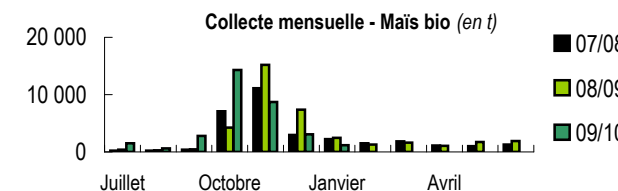
Collecte de maïs bio

En tonne	07/08	08/09 (*)	09/10 (**)	Evol 09/10-08/09
Campagne	30 973	37 906		
Juillet/Décembre	21 986	27 918	30 994	11%
dont Décembre	2 969	7 387	3 067	-58%

Source : FranceAgriMer



Source : FranceAgriMer

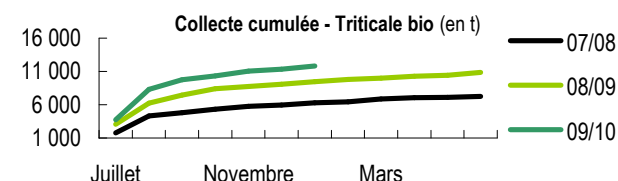


Source : FranceAgriMer

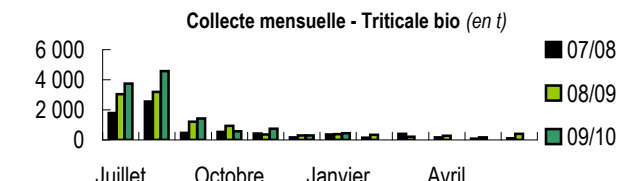
Collecte de triticale bio

En tonne	07/08	08/09 (*)	09/10 (**)	Evol 09/10-08/09
Campagne	7 227	10 843		
Juillet/Décembre	5 933	9 056	11 351	25%
dont Décembre	178	301	307	2%

Source : FranceAgriMer



Source : FranceAgriMer

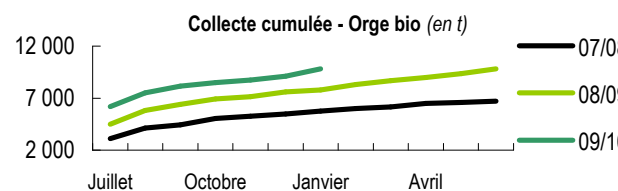


Source : FranceAgriMer

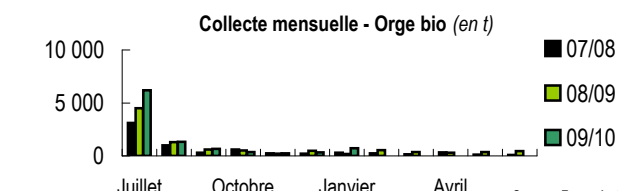
Collecte d'orges bio

En tonne	07/08	08/09 (*)	09/10 (**)	Evol 09/10-08/09
Campagne	6 693	9 817		
Juillet/Décembre	5 470	7 609	9 100	20%
dont Décembre	207	480	347	-28%

Source : FranceAgriMer



Source : FranceAgriMer

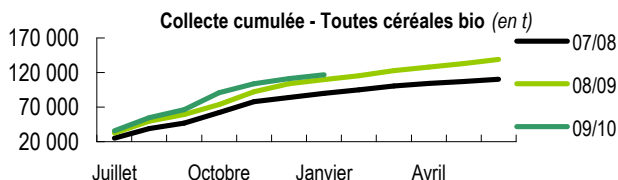


Source : FranceAgriMer

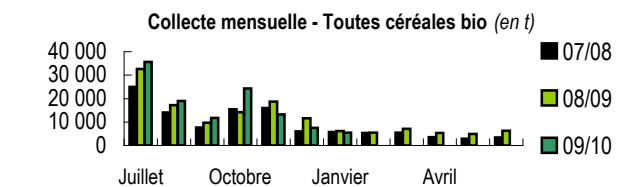
Collecte toutes céréales bio

En tonne	07/08	08/09 (*)	09/10 (**)	Evol 09/10-08/09
Campagne	110 386	139 044		
Juillet/Décembre	84 033	103 906	111 392	7%
dont Décembre	5 983	11 538	7 450	-35%

Source : FranceAgriMer



Source : FranceAgriMer



Source : FranceAgriMer

(*) Chiffres semi-définitifs

(**) Chiffres provisoires

Utilisations du blé tendre bio					
En tonne		07/08	08/09 (*)	09/10 (**)	Evol 09/10-08/09
Meunerie	Campagne	60 789	67 648		
	dont Décembre	4 566	5 453	6 168	13%
FAB	Campagne	12 517	11 959		
	dont Décembre	965	1 050	1 347	28%

Source : FranceAgriMer

Utilisations du maïs bio					
En tonne		07/08	08/09 (*)	09/10 (**)	Evol 09/10-08/09
FAB	Campagne	32 327	37 302		
	dont Décembre	2 674	3 471	4 320	24%

Source : FranceAgriMer

Utilisations du triticale bio					
En tonne		07/08	08/09 (*)	09/10 (**)	Evol 09/10-08/09
FAB	Campagne	4 476	6 843		
	dont Décembre	217	495	805	63%

Source : FranceAgriMer

Utilisations des orges bio					
En tonne		07/08	08/09 (*)	09/10 (**)	Evol 09/10-08/09
FAB	Campagne	7 705	7 969		
	dont Décembre	597	590	1 016	72%

Source : FranceAgriMer

Utilisations toutes céréales bio					
En tonne		07/08	08/09 (*)	09/10 (**)	Evol 09/10-08/09
Meunerie	Campagne	65 199	71 999		
	dont Décembre	4 923	5 845	6 557	12%
FAB	Campagne	58 854	66 692		
	dont Décembre	4 621	5 796	7 822	35%

(*) Chiffres semi-définitifs

Source : FranceAgriMer

(**) Chiffres provisoires

Stocks de blé tendre bio					
En tonne		07/08	08/09 (*)	09/10 (**)	Evol 09/10-08/09
Collecteurs	Fin de campagne	6 031	14 895		
	Décembre	14 011	20 519	20 060	-2%
Meunerie	Fin de campagne	2 953	3 829		
	Décembre	3 957	3 900	3 786	-3%
FAB	Fin de campagne	2 099	1 388		
	Décembre	3 156	2 905	450	-85%
Total	Fin de campagne	11 083	20 113		
	Décembre	21 124	27 324	24 295	-11%

Source : FranceAgriMer

Stocks de maïs bio					
En tonne		07/08	08/09 (*)	09/10 (**)	Evol 09/10-08/09
Collecteurs	Fin de campagne	8 695	11 898		
	Décembre	17 037	20 929	19 491	-7%
FAB	Fin de campagne	4 531	2 286		
	Décembre	3 591	3 422	2 608	-24%
Total	Fin de campagne	13 226	14 183		
	Décembre	20 628	24 351	22 098	-9%

Source : FranceAgriMer

Stocks de triticale bio					
En tonne		07/08	08/09 (*)	09/10 (**)	Evol 08/09-07/08
Collecteurs	Fin de campagne	493	767		
	Décembre	1 636	3 572	5 635	58%
FAB	Fin de campagne	64	419		
	Décembre	289	721	481	-33%
Total	Fin de campagne	557	1 186		
	Décembre	1 925	4 293	6 116	42%

Source : FranceAgriMer

Stocks des orges bio					
En tonne		07/08	08/09 (*)	09/10 (**)	Evol 09/10-08/09
Collecteurs	Fin de campagne	346	1 587		
	Décembre	2 211	4 137	4 317	4%
FAB	Fin de campagne	909	791		
	Décembre	1 602	1 054	842	-20%
Total	Fin de campagne	1 255	2 378		
	Décembre	3 812	5 191	5 160	-1%

Source : FranceAgriMer

Copyright © FranceAgriMer 2009 - Reproduction interdite sans autorisation et citation de la source

Publication mensuelle - Janvier 2010