

> Les indicateurs économiques suivis par FranceAgriMer

## CÉRÉALES BIOLOGIQUES

Juin 2014 - Campagne 2013/14

### Données économiques sur la filière des céréales biologiques Situation mensuelle au 1<sup>er</sup> mai

Collecte en t	10/11		11/12		12/13 <sup>(*)</sup>		13/14 <sup>(**)</sup>		Évol 13/14-12/13	
	Bio	dont C2 <sup>(***)</sup>	Bio	dont C2 <sup>(***)</sup>	Bio	dont C2 <sup>(***)</sup>	Bio	dont C2 <sup>(***)</sup>	Bio	dont C2 <sup>(***)</sup>
<b>Blé tendre</b>										
Campagne	68 858	4 342	80 383	14 264	96 910	14 300				
<b>Au 1er mai</b>	<b>63 299</b>	<b>4 275</b>	<b>70 957</b>	<b>13 180</b>	<b>90 462</b>	<b>13 429</b>	<b>86 491</b>	<b>6 500</b>	<b>-4%</b>	<b>-52%</b>
<b>Maïs</b>										
Campagne	37 466	6 986	55 597	15 553	55 936	5 596				
<b>Au 1er mai</b>	<b>36 260</b>	<b>6 944</b>	<b>52 492</b>	<b>15 056</b>	<b>52 281</b>	<b>5 492</b>	<b>41 583</b>	<b>2 565</b>	<b>-20%</b>	<b>-53%</b>
<b>Triticale</b>										
Campagne	18 706	4 867	29 526	12 715	43 620	16 554				
<b>Au 1er mai</b>	<b>18 205</b>	<b>4 723</b>	<b>27 622</b>	<b>12 122</b>	<b>42 352</b>	<b>16 081</b>	<b>22 381</b>	<b>5 740</b>	<b>-47%</b>	<b>-64%</b>
<b>Orges</b>										
Campagne	11 028	1 225	13 912	3 568	19 431	4 891				
<b>Au 1er mai</b>	<b>10 690</b>	<b>1 225</b>	<b>12 680</b>	<b>3 066</b>	<b>18 695</b>	<b>4 811</b>	<b>15 603</b>	<b>2 623</b>	<b>-17%</b>	<b>-45%</b>
<b>Toutes céréales</b>										
Campagne	161 431	18 551	205 499	46 864	243 713	42 239				
<b>Au 1er mai</b>	<b>151 861</b>	<b>18 271</b>	<b>188 076</b>	<b>44 164</b>	<b>229 651</b>	<b>40 674</b>	<b>194 689</b>	<b>17 972</b>	<b>-15%</b>	<b>-56%</b>

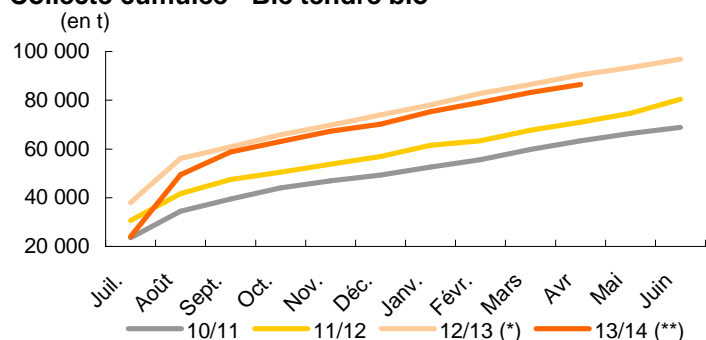
Source : FranceAgriMer

(\*) Chiffres semi-définitifs

(\*\*) Chiffres provisoires

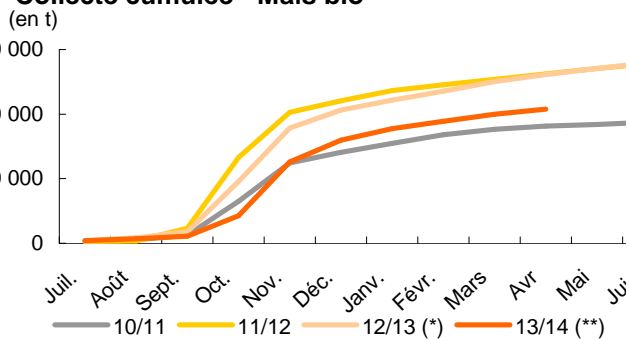
(\*\*\*) Grains issus de la 2ème année de conversion

#### Collecte cumulée - Blé tendre bio



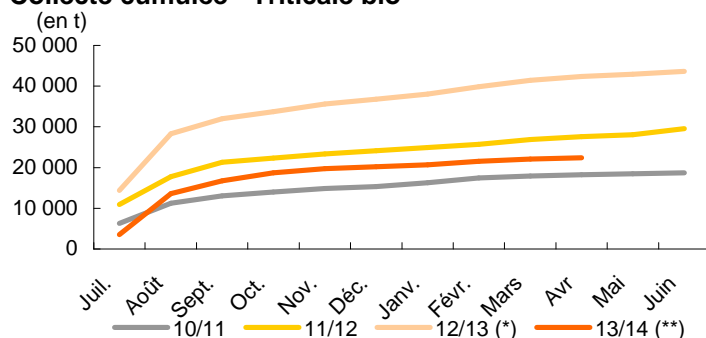
Source : FranceAgriMer

#### Collecte cumulée - Maïs bio



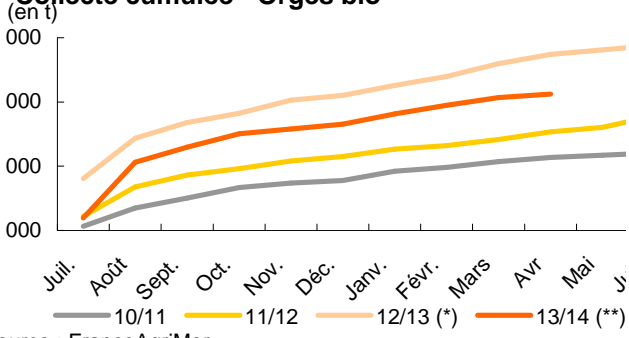
Source : FranceAgriMer

#### Collecte cumulée - Triticale bio



Source : FranceAgriMer

#### Collecte cumulée - Orges bio



Source : FranceAgriMer

## Utilisations - Meunerie

en t	10/11	11/12	12/13 (*)	13/14 (**)	Évol 13/14-12/13
<b>Blé tendre</b>	80 825	84 979	85 380		
<b>Au 1er mai</b>	<b>66 378</b>	<b>70 394</b>	<b>71 631</b>	<b>75 017</b>	<b>5%</b>
<b>Toutes céréales</b>	86 116	90 240	91 156		
<b>Au 1er mai</b>	<b>70 829</b>	<b>74 720</b>	<b>76 387</b>	<b>80 785</b>	<b>6%</b>

Source : FranceAgriMer

(\*) Chiffres semi-définitifs

(\*\*) Chiffres provisoires

## Utilisations - Fabricants d'aliments du bétail

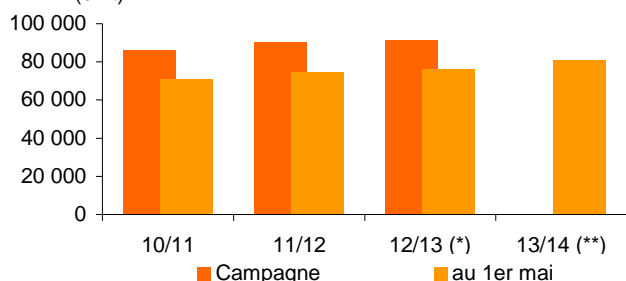
en t	10/11	11/12	12/13 (*)	13/14 (**)	Évol 13/14-12/13
<b>Blé tendre</b>	17 047	25 856	21 999		
<b>Au 1er mai</b>	<b>13 809</b>	<b>20 869</b>	<b>16 880</b>	<b>32 865</b>	<b>95%</b>
<b>Maïs</b>	47 805	52 908	53 763		
<b>Au 1er mai</b>	<b>40 145</b>	<b>44 678</b>	<b>44 913</b>	<b>48 322</b>	<b>8%</b>
<b>Triticale</b>	12 090	17 035	33 247		
<b>Au 1er mai</b>	<b>10 868</b>	<b>13 610</b>	<b>27 960</b>	<b>18 897</b>	<b>-32%</b>
<b>Orge</b>	9 959	10 605	11 105		
<b>Au 1er mai</b>	<b>8 204</b>	<b>8 790</b>	<b>9 230</b>	<b>11 975</b>	<b>30%</b>
<b>Toutes céréales</b>	91 570	110 343	125 363		
<b>Au 1er mai</b>	<b>76 335</b>	<b>91 247</b>	<b>103 553</b>	<b>115 805</b>	<b>12%</b>

Source : FranceAgriMer

(\*) Chiffres semi-définitifs

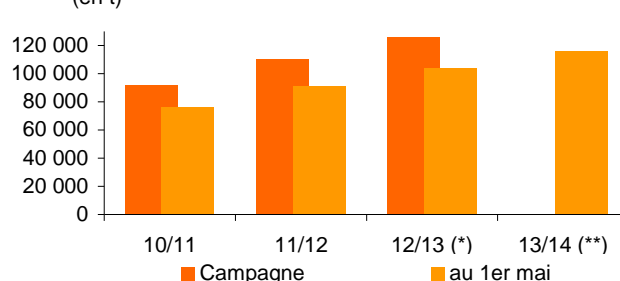
(\*\*) Chiffres provisoires

### Utilisations toutes céréales - Meunerie (en t)



Source : FranceAgriMer

### Utilisations toutes céréales - Fabricants d'aliments du bétail (en t)



Source : FranceAgriMer

## Stocks (collecteurs, meuniers et fabricants d'aliments du bétail)

en t	Blé tendre	Maïs	Triticale	Orge	Toutes céréales
<b>10/11</b>					
Fin de campagne	15 939	11 696	1 804	2 032	38 743
<b>Avril</b>	<b>23 423</b>	<b>18 670</b>	<b>2 969</b>	<b>3 365</b>	<b>59 700</b>
<b>11/12</b>					
Fin de campagne	19 048	17 446	5 269	2 510	55 353
<b>Avril</b>	<b>25 218</b>	<b>23 966</b>	<b>8 653</b>	<b>4 040</b>	<b>74 547</b>
<b>12/13 (*)</b>					
Fin de campagne	25 448	15 824	3 730	2 368	58 359
<b>Avril</b>	<b>37 525</b>	<b>18 693</b>	<b>8 383</b>	<b>4 723</b>	<b>83 491</b>
<b>13/14 (**)</b>					
<b>Avril</b>	<b>32 008</b>	<b>27 924</b>	<b>4 103</b>	<b>5 476</b>	<b>85 810</b>

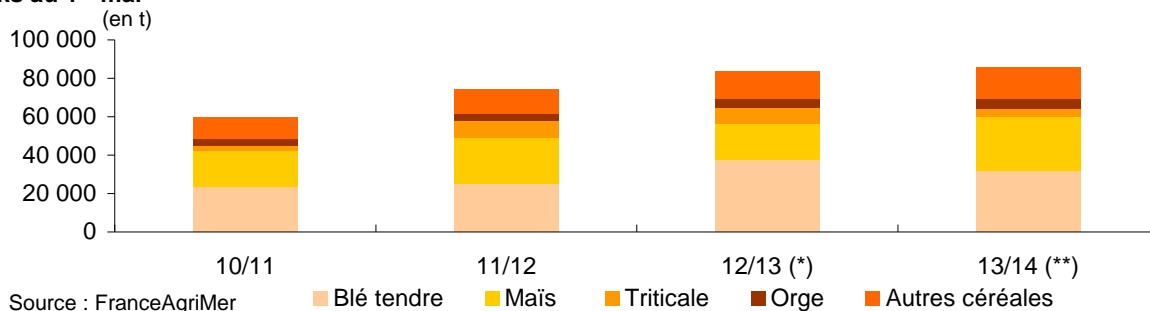
Source : FranceAgriMer

(\*) Chiffres semi-définitifs

(\*\*) Chiffres provisoires

(1) A compter du 1<sup>er</sup> juillet 2012, les déclarations de stocks couvrent l'ensemble des stocks des collecteurs, y compris les éventuels stocks issus d'achat négoce non inclus auparavant.

### Stocks au 1<sup>er</sup> mai



Source : FranceAgriMer

Blé tendre Maïs Triticale Orge Autres céréales

Copyright © FranceAgriMer 2014 - Reproduction interdite sans autorisation et citation de la source

Publication mensuelle - Juin 2014