

> Les indicateurs économiques suivis par FranceAgriMer

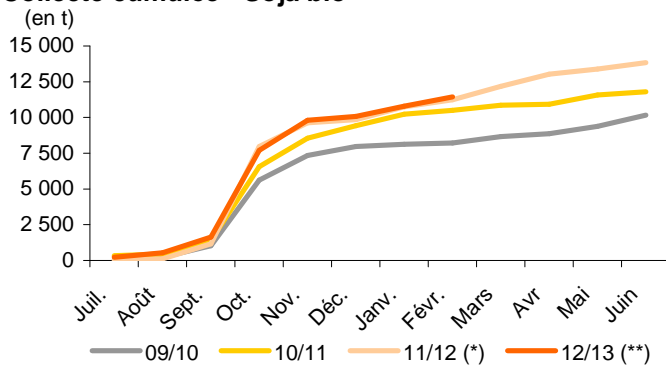
OLÉO-PROTÉAGINEUX BIOLOGIQUES

Données économiques sur la filière des oléo-protéagineux biologiques Situation mensuelle au 1^{er} mars - Campagne 2012/2013

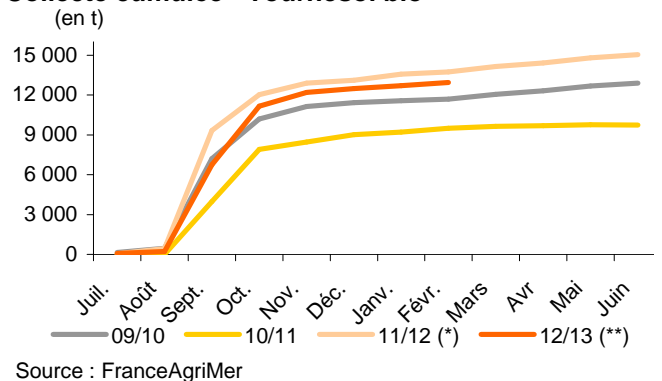
Collecte en t	09/10		10/11		11/12 ^(*)		12/13 ^(**)		Évol 12/13-11/12	
	Bio	C2 ^(***)	Bio	C2 ^(***)	Bio	C2 ^(***)	Bio	C2 ^(***)	Bio	C2 ^(***)
Soja										
Campagne	10 171	606	11 809	1 349	13 836	2 627				
Au 1/03	8 221	555	10 491	1 285	11 232	2 305	11 434	830	2%	-64%
Tournesol										
Campagne	12 888	992	9 735	1 124	15 025	2 380				
Au 1/03	11 675	645	9 496	1 100	13 738	2 318	12 939	534	-6%	-77%
Tous oléagineux										
Campagne	24 087	1 741	22 408	2 501	29 772	5 065				
Au 1/03	20 742	1 343	20 735	2 413	25 858	4 681	25 564	1 413	-1%	-70%
Féverole										
Campagne	8 732	1 106	10 620	2 048	6 651	2 385				
Au 1/03	6 659	1 003	9 738	1 843	5 908	2 040	6 037	2 292	2%	12%
Pois										
Campagne	5 278	480	5 702	866	4 865	1 456				
Au 1/03	4 279	437	4 672	829	4 200	1 391	5 130	1 469	22%	6%
Tous protéagineux										
Campagne	14 087	1 587	16 432	2 921	11 626	3 841				
Au 1/03	11 004	1 439	14 504	2 680	10 217	3 431	11 248	3 760	10%	10%

Source : FranceAgriMer ^(*) Chiffres semi-définitifs ^(**) Chiffres provisoires ^(***) Grains issus de la 2^{ème} année de conversion

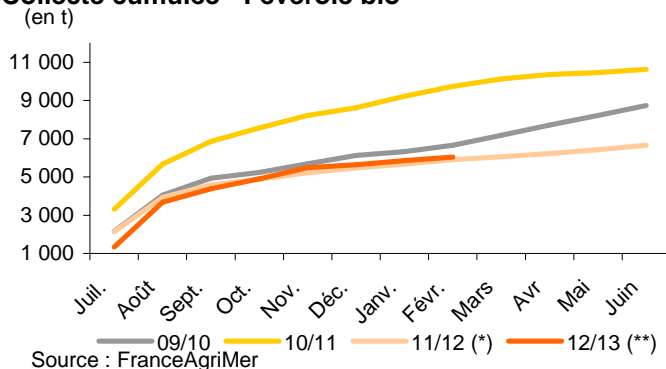
Collecte cumulée - Soja bio



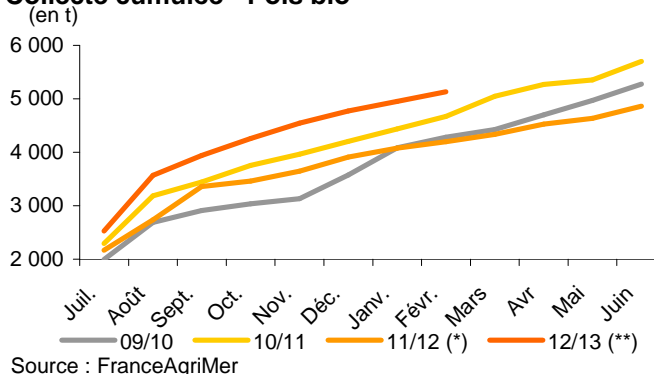
Collecte cumulée - Tournesol bio



Collecte cumulée - Féverole bio



Collecte cumulée - Pois bio



Utilisations - Fabricants d'aliments du bétail

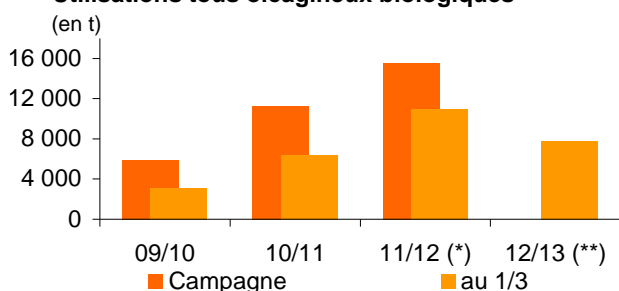
en t	09/10	10/11	11/12 (*)	12/13 (**)	Évol 12/13-11/12
Soja	4 524	9 211	13 501		
au 1/3	2 549	5 173	9 677	7 071	-27%
Tournesol	1 354	2 066	2 039		
au 1/3	572	1 266	1 270	670	-47%
Tous oléagineux	5 878	11 277	15 591		
au 1/3	3 122	6 439	10 947	7 741	-29%
Féverole	8 344	11 064	10 559		
au 1/3	5 586	7 537	7 201	6 251	-13%
Pois	3 047	4 130	3 061		
au 1/3	1 832	2 543	2 439	1 804	-26%
Tous protéagineux	11 629	15 263	13 721		
au 1/3	7 551	10 142	9 715	8 144	-16%

Source : FranceAgriMer

(*) Chiffres semi-définitifs

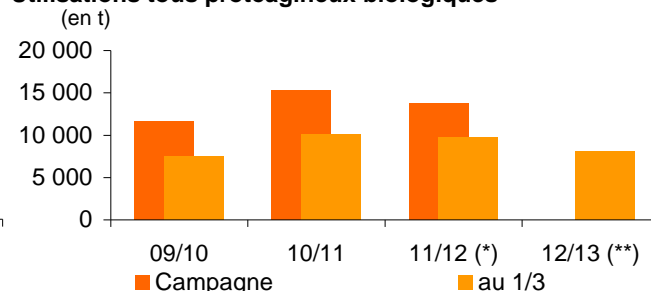
(**) Chiffres provisoires

Utilisations tous oléagineux biologiques



Source : FranceAgriMer

Utilisations tous protéagineux biologiques



Source : FranceAgriMer

Stocks (collecteurs et fabricants d'aliments du bétail)

en t	Soja	Tournesol	Féverole	Pois
09/10				
Fin de campagne	2 807	2 994	2 206	1 546
Février	4 420	6 319	2 668	1 898
10/11				
Fin de campagne	5 744	2 689	1 364	649
Février	8 359	5 767	4 227	3 017
11/12 (*)				
Fin de campagne	4 160	4 725	1 842	429
Février	8 073	10 076	3 136	1 190
12/13 (**)				
Février	8 454	6 824	2 187	2 421

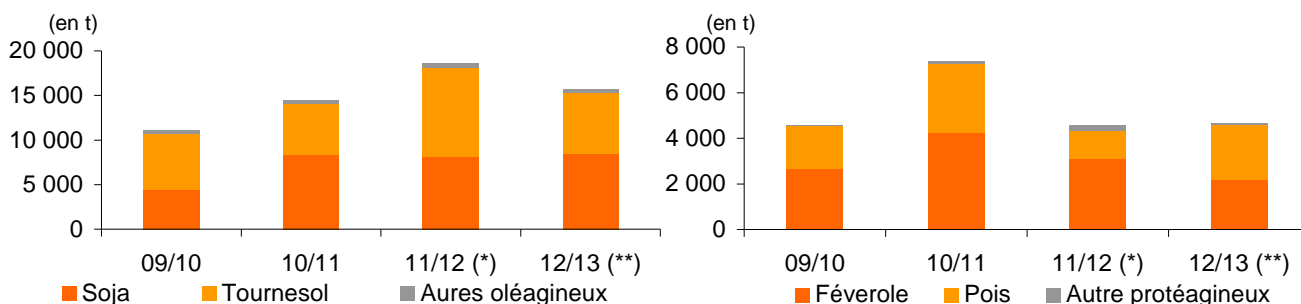
Source : FranceAgriMer

(*) Chiffres semi-définitifs

(**) Chiffres provisoires

(1) A compter du 1^{er} juillet 2012, les déclarations de stocks couvrent l'ensemble des stocks des collecteurs, y compris les éventuels stocks issus d'achat négoce non inclus auparavant.

Stocks au 1^{er} mars



Source : FranceAgrimer

Source : FranceAgrimer