

> Les indicateurs économiques suivis par FranceAgriMer

## CÉRÉALES BIOLOGIQUES

### Données économiques sur la filière des céréales biologiques Situation mensuelle au 1<sup>er</sup> janvier - Campagne 2012/2013

Collecte en t	09/10		10/11		11/12 <sup>(*)</sup>		12/13 <sup>(**)</sup>		Évol 12/13-11/12 en %	
	Bio	C2 <sup>(***)</sup>	Bio	C2 <sup>(***)</sup>	Bio	C2 <sup>(***)</sup>	Bio	C2 <sup>(***)</sup>	Bio	C2 <sup>(***)</sup>
<b>Blé tendre</b>										
Campagne	60 516	3 032	68 858	4 342	79 845	14 107				
<b>Au 1/01</b>	<b>38 832</b>	<b>1 174</b>	<b>49 351</b>	<b>3 774</b>	<b>56 197</b>	<b>10 546</b>	<b>72 088</b>	<b>10 837</b>	<b>28</b>	<b>3</b>
<b>Maïs</b>										
Campagne	41 134	4 282	37 466	6 986	55 311	15 295				
<b>Au 1/01</b>	<b>33 631</b>	<b>4 166</b>	<b>28 166</b>	<b>6 044</b>	<b>43 869</b>	<b>14 015</b>	<b>39 956</b>	<b>4 434</b>	<b>-9</b>	<b>-68</b>
<b>Triticale</b>										
Campagne	13 481	1 602	18 706	4 867	29 625	12 720				
<b>Au 1/01</b>	<b>11 186</b>	<b>1 059</b>	<b>15 352</b>	<b>3 734</b>	<b>24 106</b>	<b>10 418</b>	<b>35 303</b>	<b>13 340</b>	<b>46</b>	<b>28</b>
<b>Orge</b>										
Campagne	12 738	1 553	11 028	1 225	13 974	3 585				
<b>Au 1/01</b>	<b>9 120</b>	<b>770</b>	<b>8 887</b>	<b>1 119</b>	<b>10 763</b>	<b>2 485</b>	<b>14 591</b>	<b>3 553</b>	<b>36</b>	<b>43</b>
<b>Toutes céréales</b>										
Campagne	155 780	12 970	161 431	18 551	204 738	46 413				
<b>Au 1/01</b>	<b>115 000</b>	<b>9 539</b>	<b>121 836</b>	<b>15 656</b>	<b>156 575</b>	<b>38 119</b>	<b>183 315</b>	<b>32 928</b>	<b>17</b>	<b>-14</b>

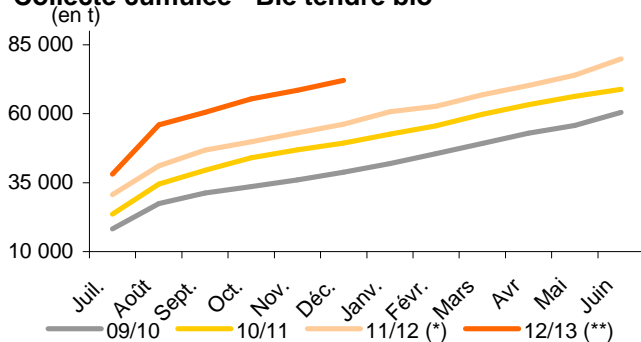
Source : FranceAgriMer

(\*) Chiffres semi-définitifs

(\*\*) Chiffres provisoires

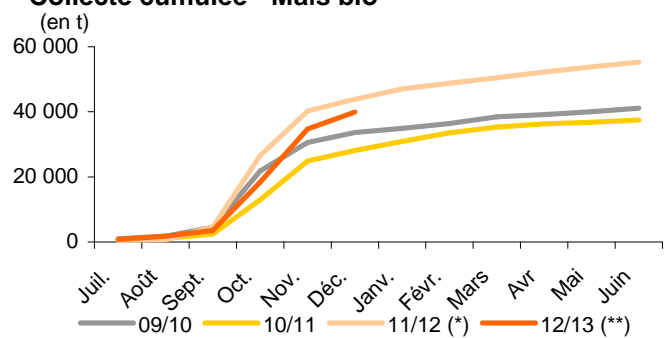
(\*\*\*) Grains issus de la 2ème année de conversion

#### Collecte cumulée - Blé tendre bio



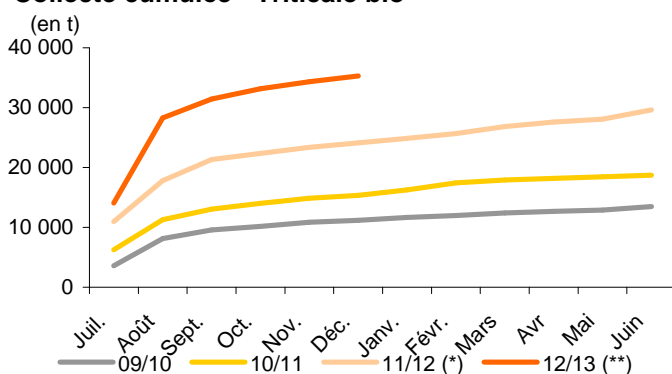
Source : FranceAgriMer

#### Collecte cumulée - Maïs bio



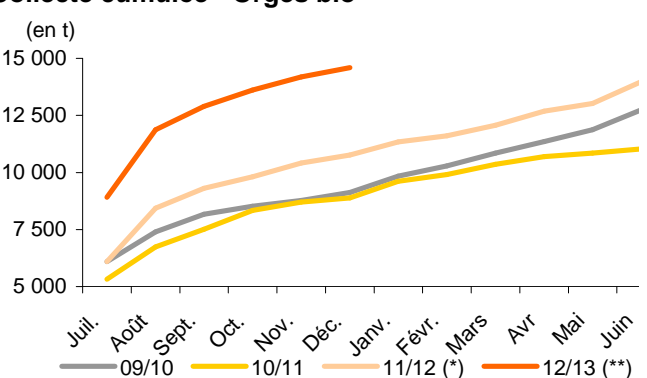
Source : FranceAgriMer

#### Collecte cumulée - Triticale bio



Source : FranceAgriMer

#### Collecte cumulée - Orges bio



Source : FranceAgriMer

### Utilisations - Meunerie

en t	09/10	10/11	11/12 (*)	12/13 (**)	Évol 12/13-11/12 (en %)
<b>Blé tendre</b>	74 637	80 825	84 903		
au 1/1	36 289	39 505	42 035	41 927	0
<b>Toutes céréales</b>	79 539	86 116	90 152		
au 1/1	38 731	42 139	44 602	44 640	0

Source : FranceAgriMer

(\*) Chiffres semi-définitifs

(\*\*) Chiffres provisoires

### Utilisations - Fabricants d'aliments du bétail

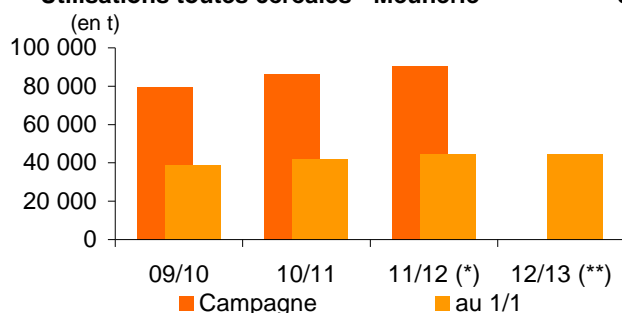
en t	09/10	10/11	11/12 (*)	12/13 (**)	Évol 12/13-11/12 (en %)
<b>Blé tendre</b>	14 082	17 047	25 638		
au 1/1	6 471	8 688	13 034	9 765	-25
<b>Maïs</b>	45 186	47 805	52 487		
au 1/1	22 562	23 955	27 281	25 240	-7
<b>Triticale</b>	9 112	12 090	17 020		
au 1/1	4 396	6 385	6 626	12 915	95
<b>Orge</b>	9 731	9 959	10 592		
au 1/1	5 057	4 672	5 219	5 509	6
<b>Toutes céréales</b>	82 197	91 570	109 673		
au 1/1	39 952	45 660	54 284	55 764	3

Source : FranceAgriMer

(\*) Chiffres semi-définitifs

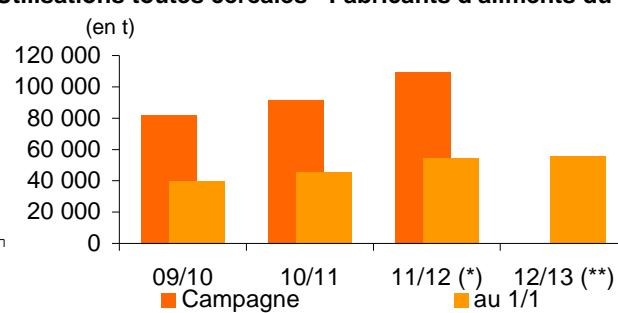
(\*\*) Chiffres provisoires

### Utilisations toutes céréales - Meunerie



Source : FranceAgriMer

### Utilisations toutes céréales - Fabricants d'aliments du bétail



Source : FranceAgriMer

### Stocks (collecteurs, meuniers et fabricants d'aliments du bétail)

en t	Blé tendre	Maïs	Triticale	Orge	Toutes céréales
<b>09/10</b>					
Fin de campagne	15 245	12 234	2 440	1 920	38 564
Décembre	23 953	21 571	6 059	5 038	70 853
<b>10/11</b>					
Fin de campagne	15 939	11 696	1 804	2 032	38 743
Décembre	27 828	23 272	6 462	4 933	79 368
<b>11/12 (*)</b>					
Fin de campagne	18 960	17 446	5 269	2 510	55 259
Décembre	33 585	33 688	13 791	7 003	105 807
<b>12/13 (**)</b>					
Décembre	42 141	26 946	18 175	8 223	116 664

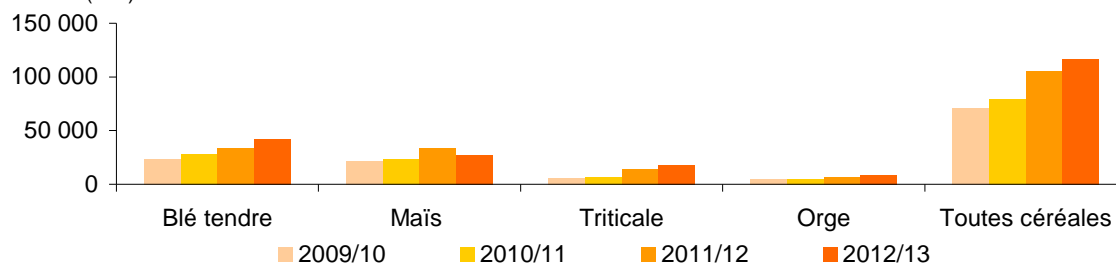
Source : FranceAgriMer

(\*) Chiffres semi-définitifs

(\*\*) Chiffres provisoires

(1) A compter du 1<sup>er</sup> juillet 2012, les déclarations de stocks couvrent l'ensemble des stocks des collecteurs, y compris les éventuels stocks issus d'achat négoce non inclus auparavant.

### Stocks au 1<sup>er</sup> janvier



Source : FranceAgriMer

Copyright © FranceAgriMer 2013 - Reproduction interdite sans autorisation et citation de la source  
Publication mensuelle - Février 2013