

Situ@tion mensuelle des céréales biologiques

Données économiques sur la filière céréales biologiques

Campagne 2012/2013

Situation au 1^{er} septembre

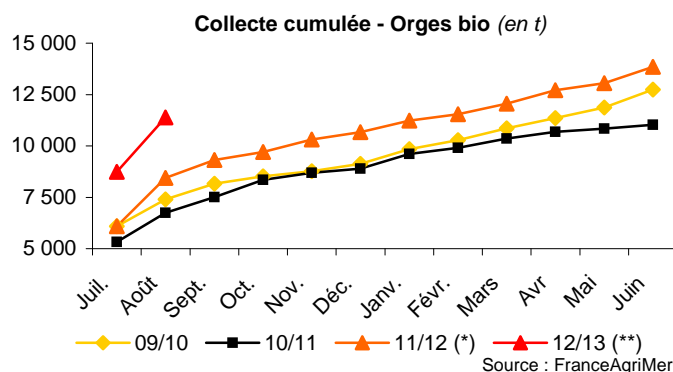
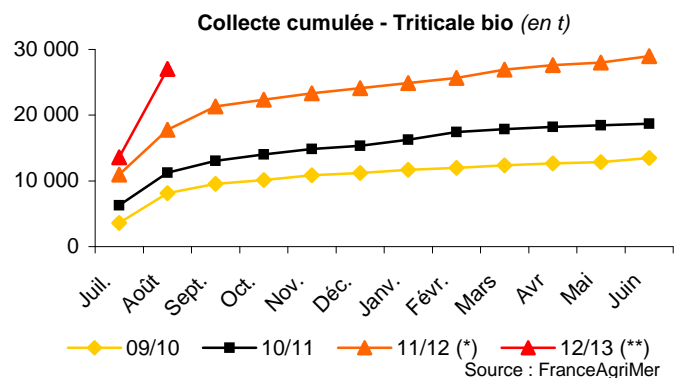
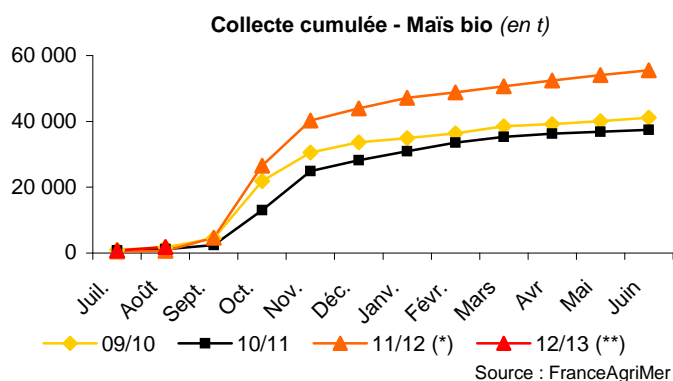
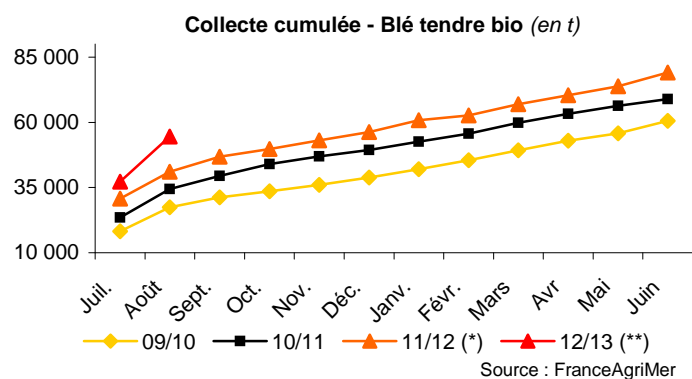
Collecte en t	09/10		10/11		11/12 ^(*)		12/13 ^(**)		Evol 12/13-11/12 en %	
	Bio	dont C2 ^(***)	Bio	dont C2 ^(***)	Bio	dont C2 ^(***)	Bio	dont C2 ^(***)	Bio	dont C2 ^(***)
Blé tendre										
Campagne	60 516	3 032	68 858	4 342	79 041	14 088				
Au 1/09	27 393	869	34 472	2 733	41 061	8 374	54 566	8 484	33	1
Maïs										
Campagne	41 134	4 282	37 466	6 986	55 482	15 318				
Au 1/09	1 722	168	1 123	0	676	63	1 835	72	171	-
Triticale										
Campagne	13 481	1 602	18 706	4 867	28 978	12 696				
Au 1/09	8 111	863	11 274	2 662	17 799	7 794	27 015	10 541	52	35
Orge										
Campagne	12 738	1 553	11 028	1 225	13 844	3 742				
Au 1/09	7 401	615	6 739	824	8 441	1 993	11 384	2 961	35	49
Toutes céréales										
Campagne	155 780	13 004	161 431	18 551	202 791	46 602				
Au 1/09	53 532	2 813	63 639	6 740	76 421	18 522	102 422	22 545	34	22

(*) Chiffres semi-définitifs

(***) Grains issus de la 2^{ème} année de conversion

Source : FranceAgriMer

(**) Chiffres provisoires



Utilisations - Meunerie					
en t	09/10	10/11	11/12 (*)	12/13 (**)	Evol 12/13-11/12 (en %)
Blé tendre	74 637	80 825	84 866		
au 1/9	10 657	11 334	12 603	11 803	-6
Toutes céréales	79 539	86 116	90 114		
au 1/9	11 493	12 016	13 444	12 562	-7

(*) Chiffres semi-définitifs

Source : FranceAgriMer

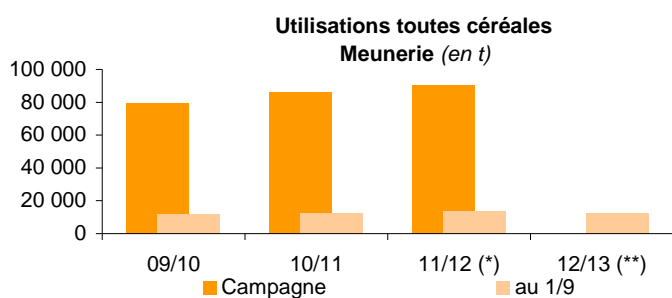
(**) Chiffres provisoires

Utilisations - Fabricants d'aliments du bétail					
en t	09/10	10/11	11/12 (*)	12/13 (**)	Evol 12/13-11/12 (en %)
Blé tendre	14 082	17 047	25 638		
au 1/9	2 313	3 310	3 754	3 897	4
Maïs	45 186	47 805	52 487		
au 1/9	7 357	7 307	8 240	7 554	-8
Triticale	9 112	12 090	17 020		
au 1/9	1 187	1 796	1 708	3 277	92
Orge	9 731	9 959	10 592		
au 1/9	1 600	1 411	1 750	1 928	10
Toutes céréales	82 197	91 570	109 673		
au 1/9	12 836	14 451	16 597	17 362	5

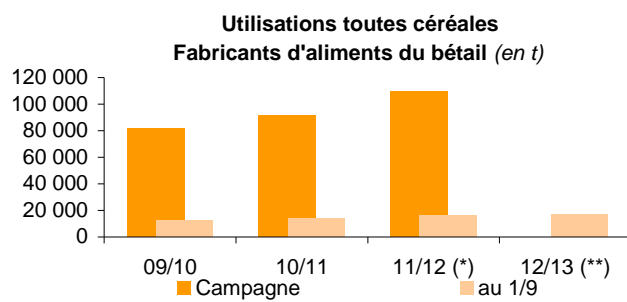
(*) Chiffres semi-définitifs

Source : FranceAgriMer

(**) Chiffres provisoires



Source : FranceAgriMer



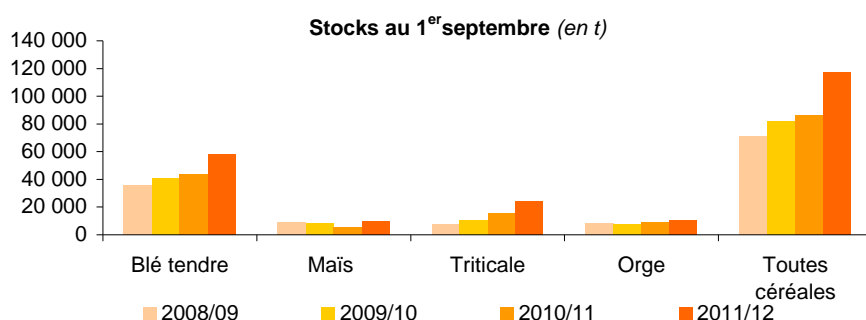
Source : FranceAgriMer

Stocks (Collecteurs, Meuniers et Fabricants d'aliments du bétail)					
en t	Blé tendre	Maïs	Triticale	Orge	Toutes céréales
09/10					
Fin de campagne	15 245	12 234	2 440	1 920	38 564
Août	35 443	9 106	7 409	8 045	71 405
10/11					
Fin de campagne	15 939	11 696	1 804	2 032	38 743
Août	40 493	8 411	10 590	7 505	81 855
11/12 (*)					
Fin de campagne	18 551	17 216	5 090	2 509	54 614
Août	43 597	5 490	15 232	8 895	86 110
12/13 (**)					
Août	57 976	10 023	24 163	10 321	117 362

(*) Chiffres semi-définitifs

Source : FranceAgriMer

(**) Chiffres provisoires



Copyright © FranceAgriMer 2012 - Reproduction interdite sans autorisation et citation de la source

Publication mensuelle - Septembre 2012