


CÉRÉALES /  
FRUITS ET LÉGUMES /  
HORTICULTURE /  
LAIT /  
OLÉO-PROTÉAGINEUX /  
PÊCHE ET AQUACULTURE /  
PLANTES À PARFUM, AROMATIQUES ET MÉDICINALES /  
SUCRE /  
VIANDES BLANCHES /  
VIANDES ROUGES /  
VINS /

# FranceAgriMer



  
FranceAgriMer

# Conseil spécialisé Fruits & Légumes

## 12 octobre 2010

Unité cultures et filières spécialisées  
Unité cotations et information de conjoncture

[thierry.bain@franceagrimer.fr](mailto:thierry.bain@franceagrimer.fr)  
[carole.bockenmeyer@franceagrimer.fr](mailto:carole.bockenmeyer@franceagrimer.fr)  
[caroline.blot@franceagrimer.fr](mailto:caroline.blot@franceagrimer.fr)  
[ghislaine.paran@franceagrimer.fr](mailto:ghislaine.paran@franceagrimer.fr)  
[julie.barat@franceagrimer.fr](mailto:julie.barat@franceagrimer.fr)



---

## SOMMAIRE

---

- **Pêche-nectarine**
- **Melon**
- **Chou-fleur**

---

# SOMMAIRE

---

- **Pêche-nectarine**
- Melon
- Chou-fleur

# Pêche-nectarine

## Conjoncture

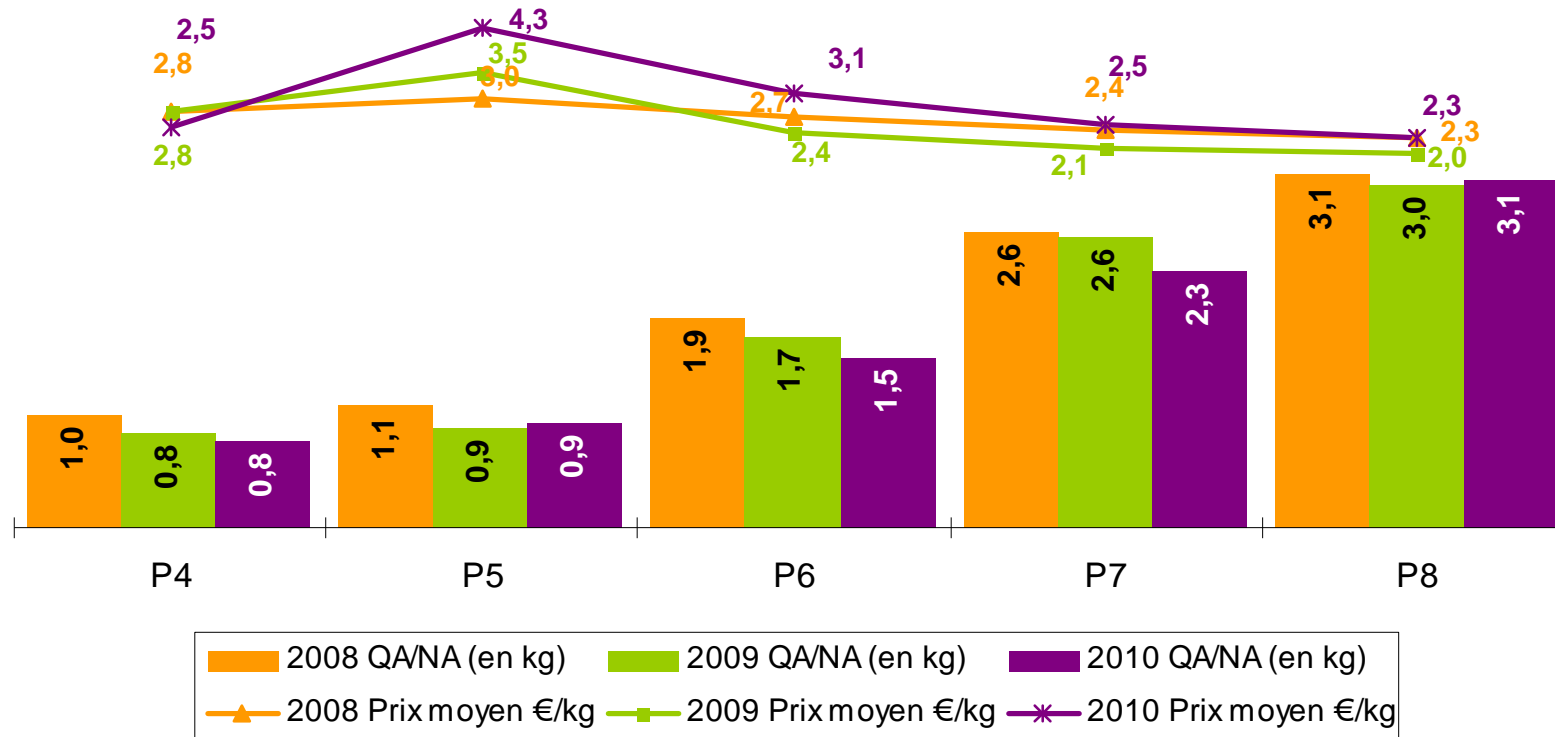
- Retard de précocité de douze à quatorze jours
- Ecart de prix importants entre le début et la seconde partie de campagne
- Météo peu propice à la consommation du produit
- Offre française inférieure de 10% à 15 % par rapport à 2009.
  - Arrachages
  - Arrêts d'activités
  - Problèmes climatiques en début de fructification
  - Manque de gros calibre
- Quelques problèmes de tenue au cours de la campagne.
- Résultats pour les producteurs probablement du même niveau que 2009
- 74 jours de publication de l'indicateur de marché, 24 de crise conjoncturelle

# Pêche-nectarine

## Consommation

### ACHATS DE PECHE/NECTARINE

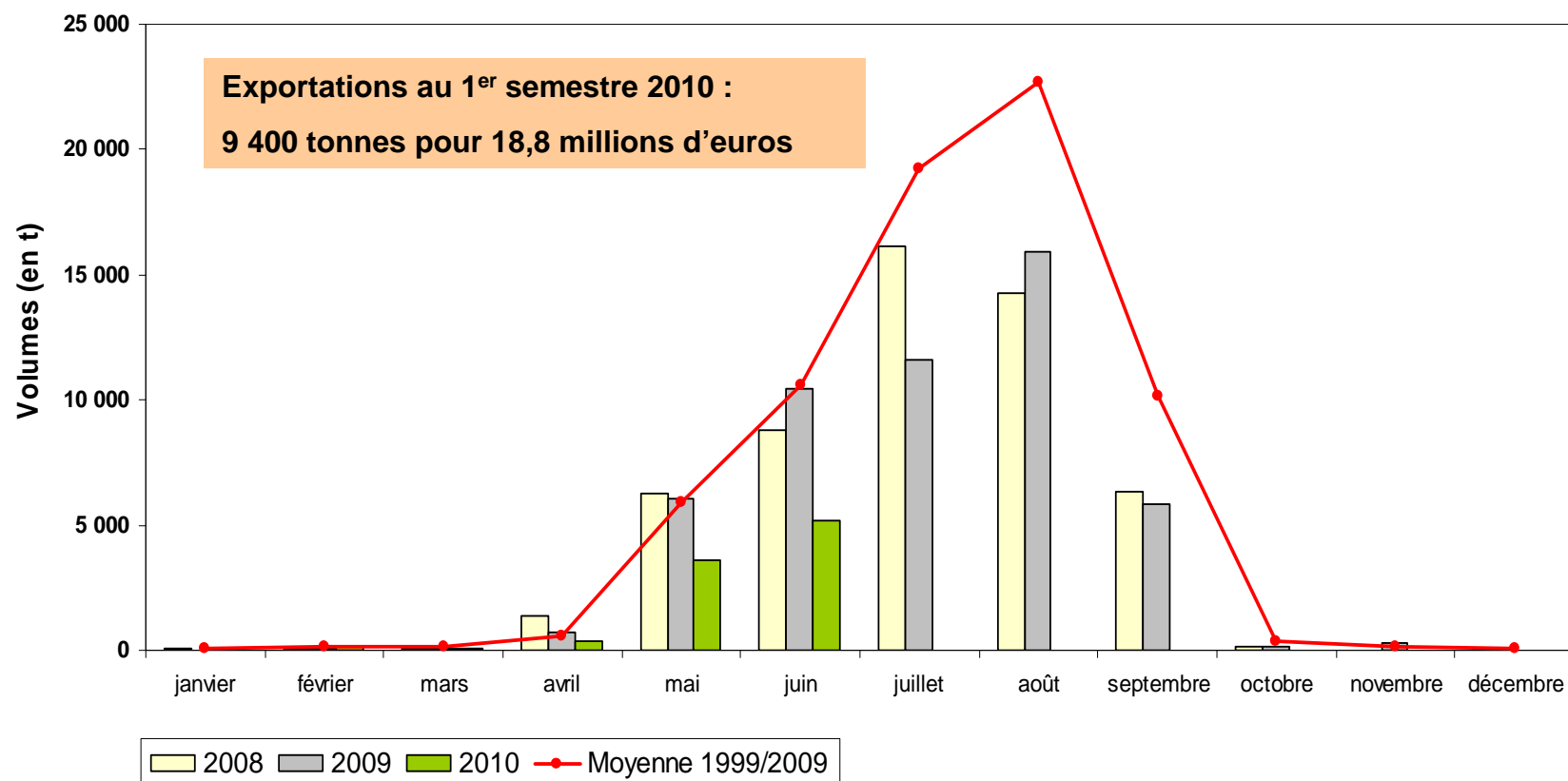
2010 QAp100 = 379,1 milliers de tonnes  
 soit - 14 % Vs 2009  
 2010 prix moyen d'achat = 2,96 €/kg  
 soit + 21,9 % Vs 2009



# Pêche-nectarine

## Commerce extérieur

### Evolution des exportations françaises de pêche-nectarine

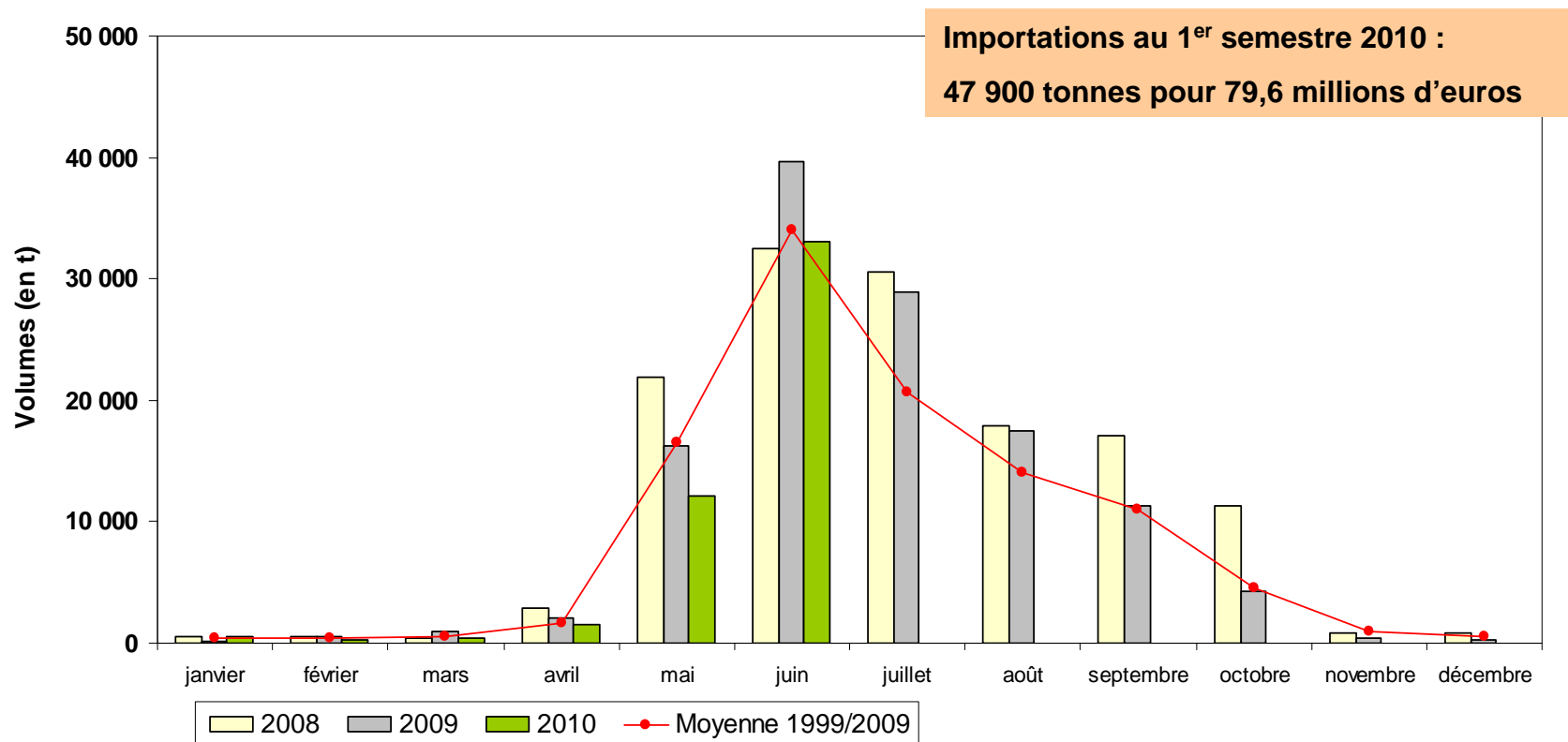


Source : Douanes françaises/UBIFRANCE - Elaboration FranceAgriMer

# Pêche-nectarine

## Commerce extérieur

### Evolution des importations françaises de pêche-nectarine



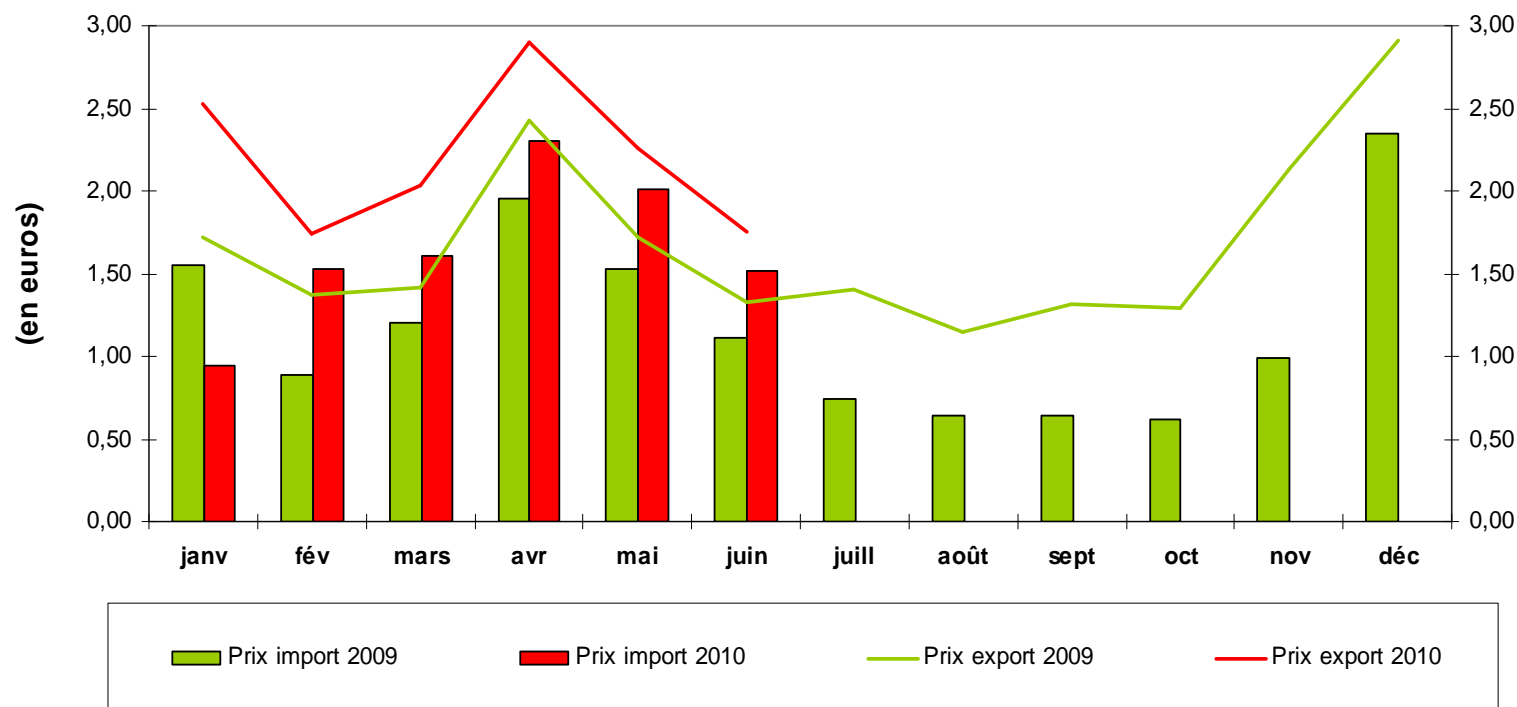
Source : Douanes françaises/UBIFRANCE - Elaboration FranceAgriMer



# Pêche-nectarine

## Commerce extérieur

Evolution du prix moyen des importations et des exportations de pêche-nectarines



Source : Douanes françaises/UBIFRANCE - Elaboration FranceAgriMer

---

# SOMMAIRE

---

- Pêche-nectarine
- **Melon**
- Chou-fleur

# Melon

## Conjoncture

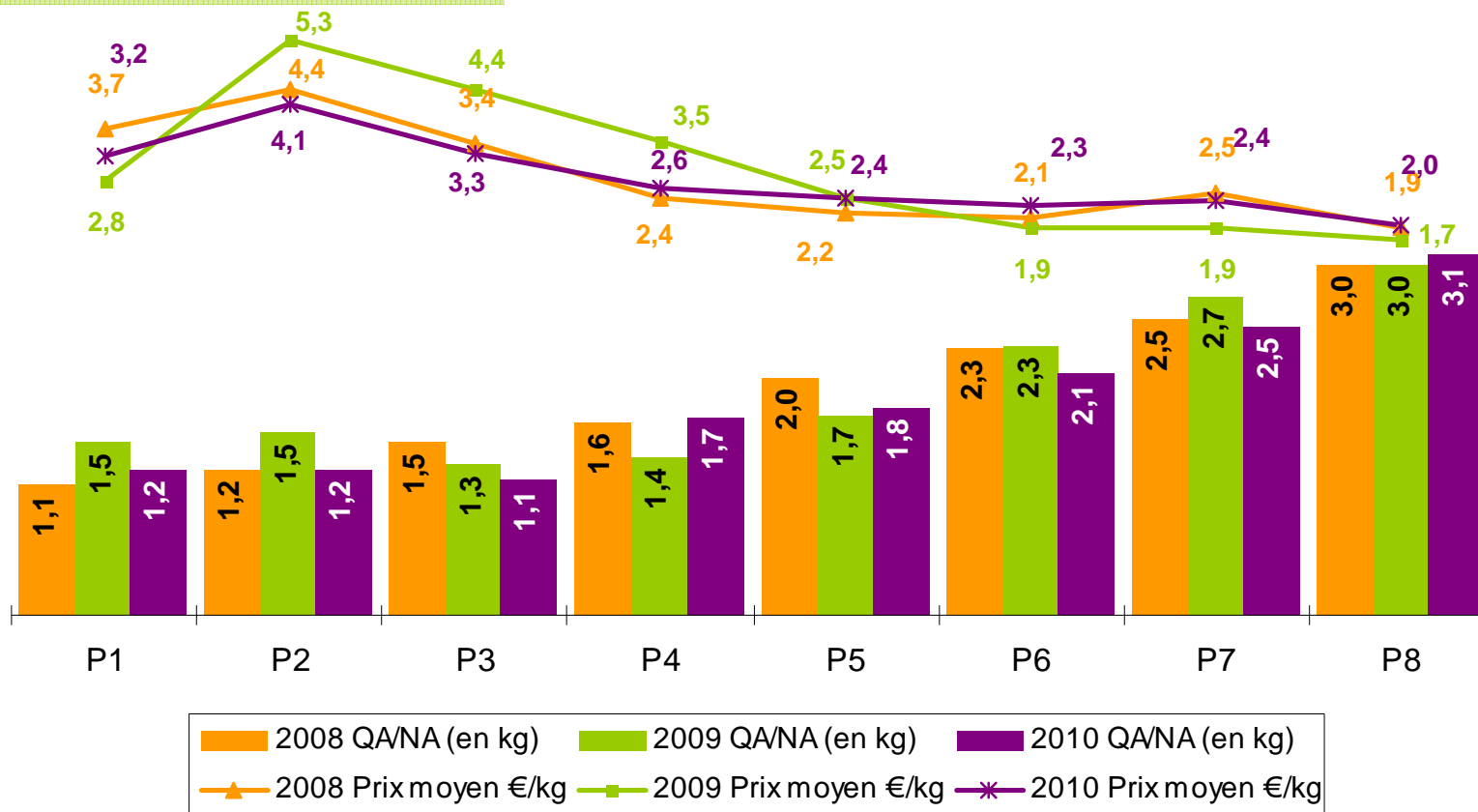
- Retard de production  
Conditions climatiques défavorables (plantation, nouaison)  
Demande très attentive au prix, concurrence Maroc et Espagne.
- Marché progressivement équilibré en juin et juillet, cours fermes  
mise en place de la consommation  
Absence de concurrence interrégionale  
baisse de l'offre
- Vers mi-août, accroissement brutal des volumes  
temps orageux, maturation rapide des melons.  
Marché français saturé,  
forte concurrence interrégionale.
- Entré officielle en crise le 16 août, 11 jours.
- Application de l'accord de modération des marges
- Fin août, baisse de production, légère augmentation des cours.
- En septembre, offre encore importante, difficultés d'écoulement  
Entrée officielle en crise le 9 septembre, 11 jours  
Fin septembre, baisse de l'offre liée à la fin de campagne

# Melon

## Consommation

2010 QAp100 = 437 milliers de tonnes  
 soit - 9,4 % Vs 2009  
 2010 prix moyen d'achat = 2,80 €/kg  
 soit - 6,5 % Vs 2009

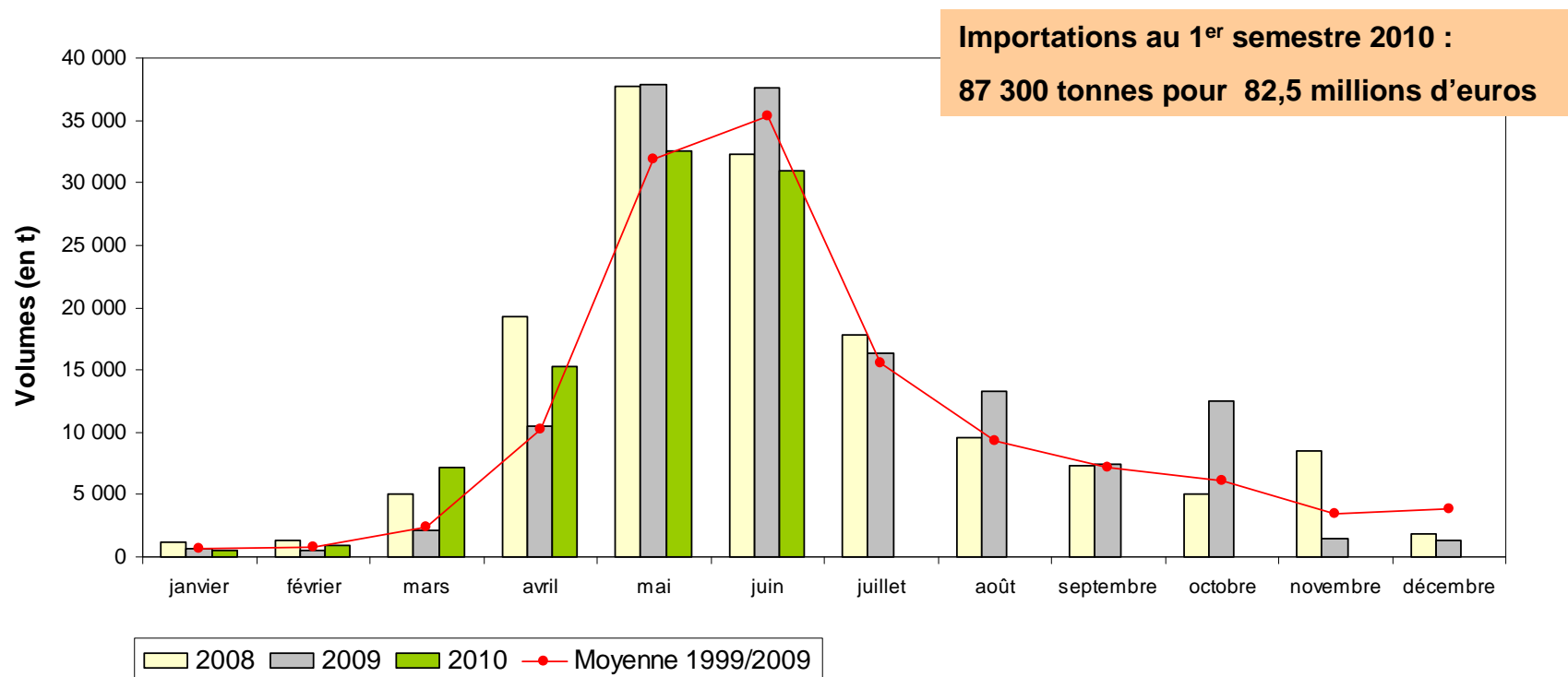
### ACHATS DE MELON



# Melon

## Commerce extérieur

### Evolution des importations françaises de melon

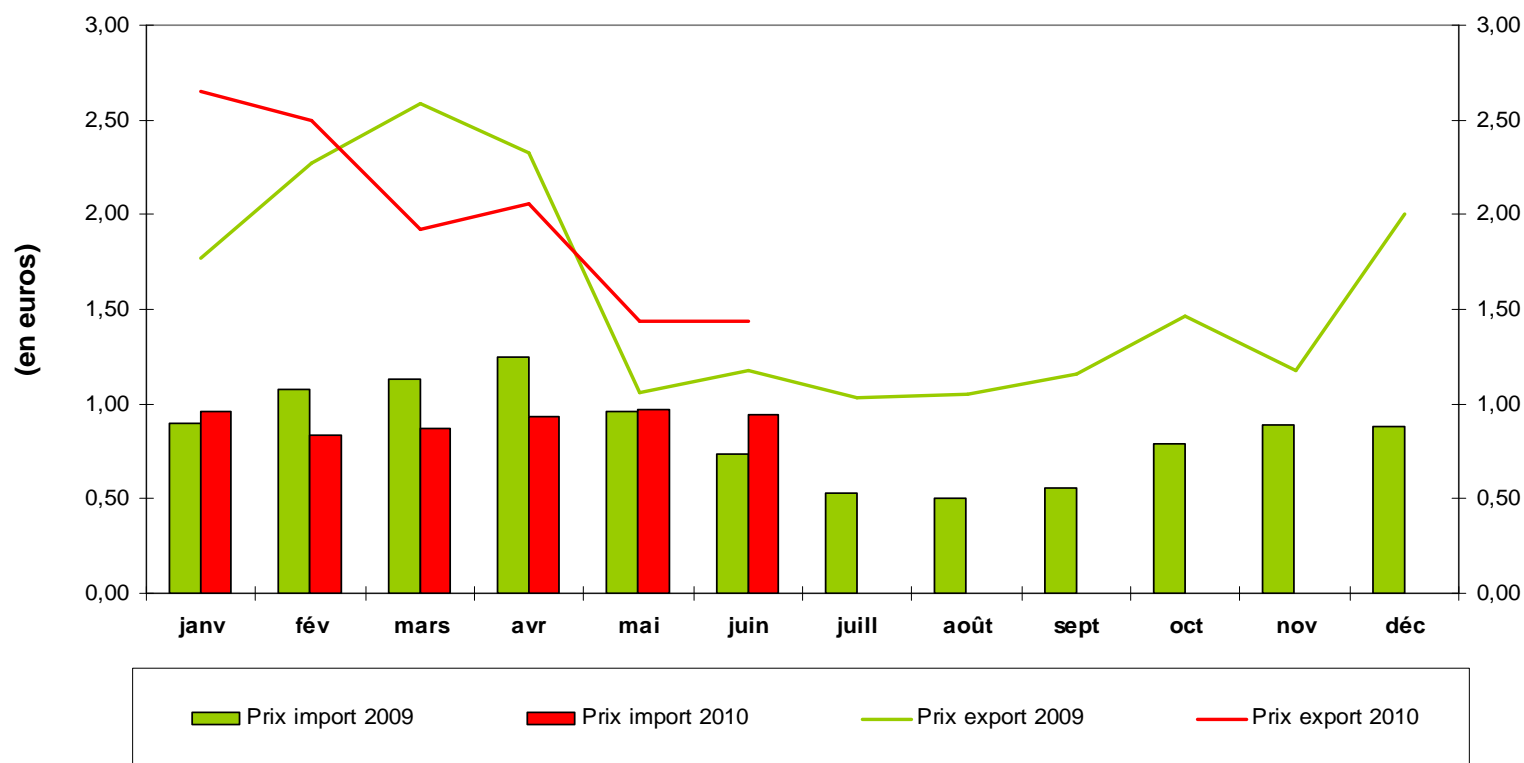


Source : Douanes françaises/UBIFRANCE - Elaboration FranceAgriMer

# Melon

## Commerce extérieur

Evolution du prix moyen des importations et des exportations de melons



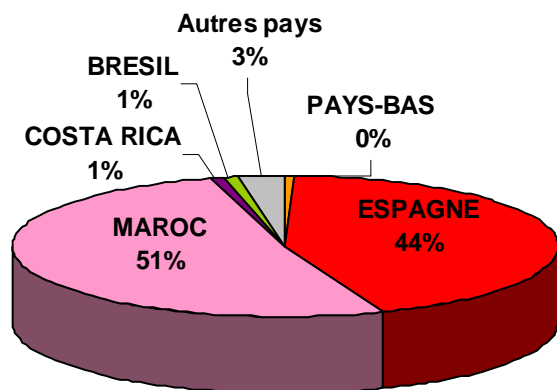
Source : Douanes françaises/UBIFRANCE - Elaboration FranceAgriMer

# Melon

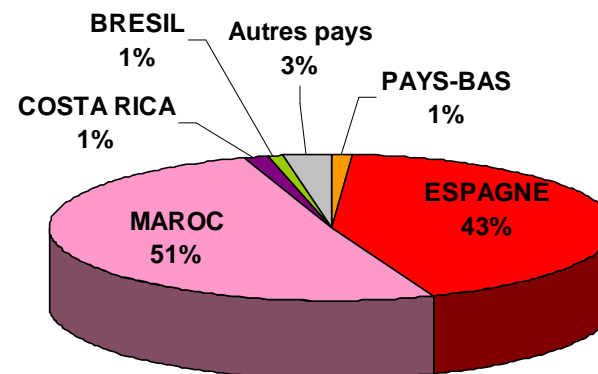
## Commerce extérieur

Principaux pays fournisseurs des importations françaises de melons au 1<sup>er</sup> semestre 2010 vs 1<sup>er</sup> semestre 2009

au 1<sup>er</sup> semestre 2009



au 1<sup>er</sup> semestre 2010



Source : Douanes françaises/UBIFRANCE - Elaboration FranceAgriMer

---

# SOMMAIRE

---

- Pêche-nectarine
- Melon
- **Chou-fleur**



# Chou-fleur

## Conjoncture

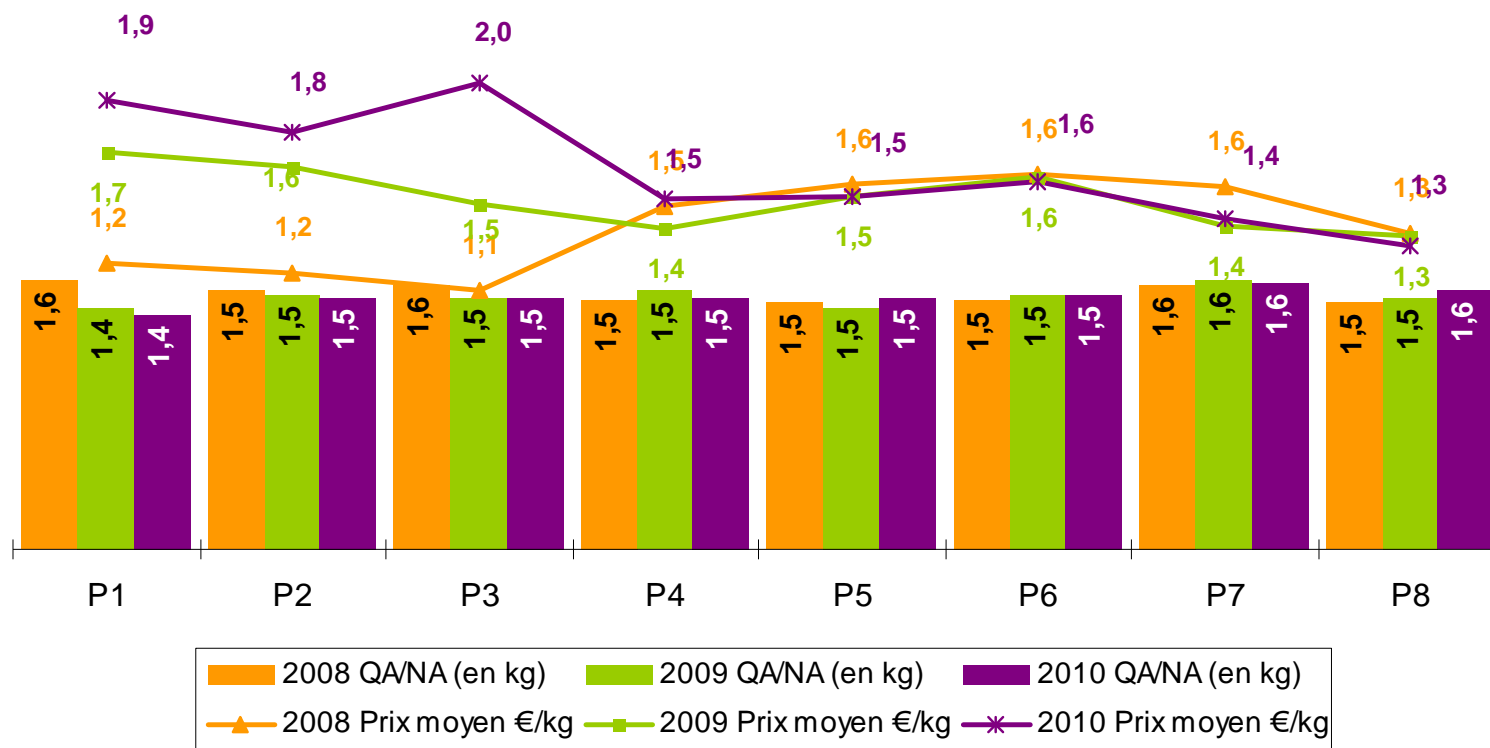
- Chou-fleur d'été : débuts difficiles  
offre bien présente, conditions climatiques favorables  
demande moyenne
- Première quinzaine de juillet  
fortes chaleurs : accélération de la pousse, augmentation des invendus,  
chute des cours.
- Baisse des disponibilités en août, nette remontée des cours, demande  
intéressée à l'export.
- Variétés d'automne en septembre,  
météo favorable aux légumes d'été, concurrence inter-régionale, voire  
d'autres bassins européens  
progression des volumes, chute des prix
- Octobre, pluies et apports importants.  
débouchés extérieurs peu présents, prix stagnants à un niveau bas.
- Promotions du produit dans la grande distribution
- 100 jours de publication, dont 18 de crise conjoncturelle

# Chou-fleur

## Consommation

### ACHATS DE CHOU-FLEUR

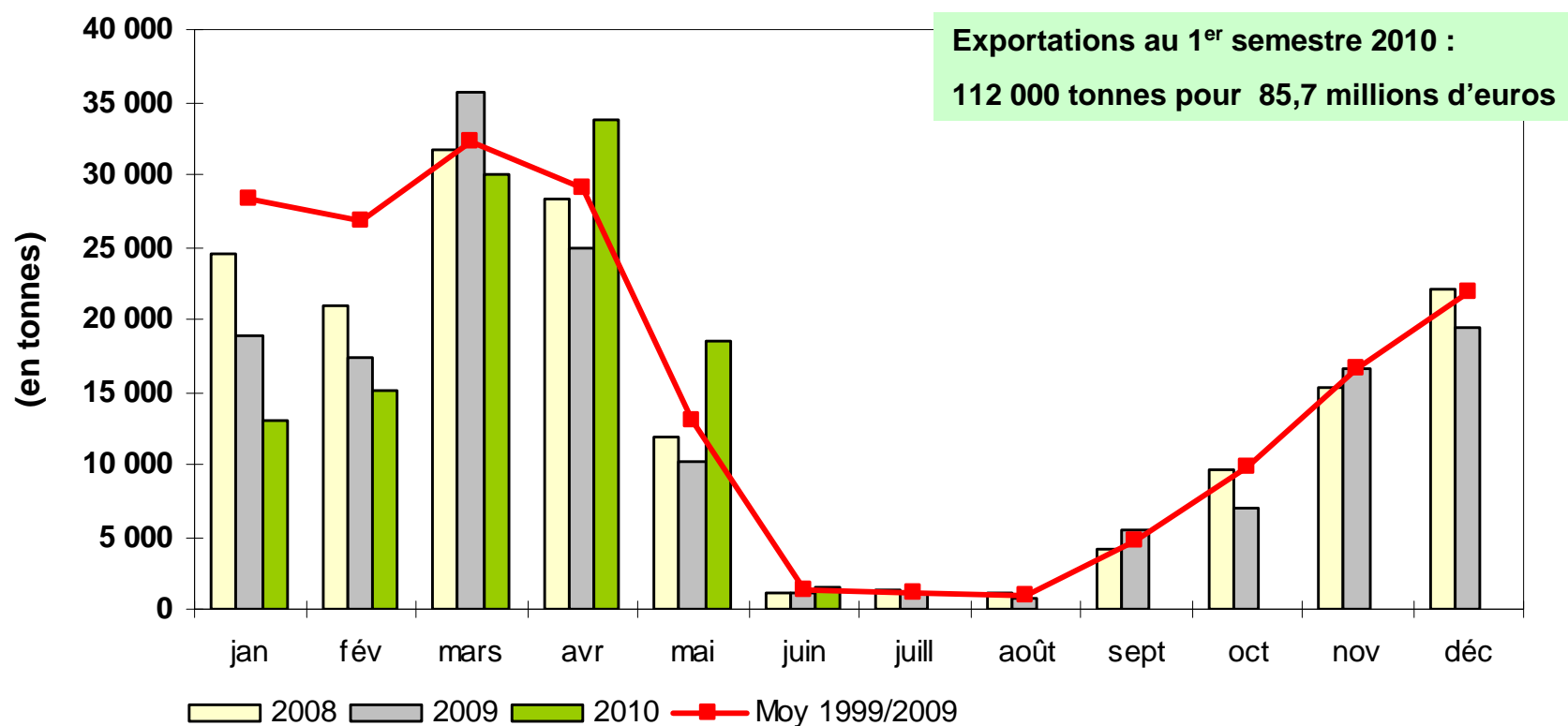
2010 QAp100 = 114,6 milliers de tonnes  
 soit - 2,2 % Vs 2009  
 2010 prix moyen d'achat = 1,62 €/kg  
 soit + 8,1 % Vs 2009



# Chou-fleur

## Commerce extérieur

Evolution des exportations françaises de chou-fleur et de brocoli

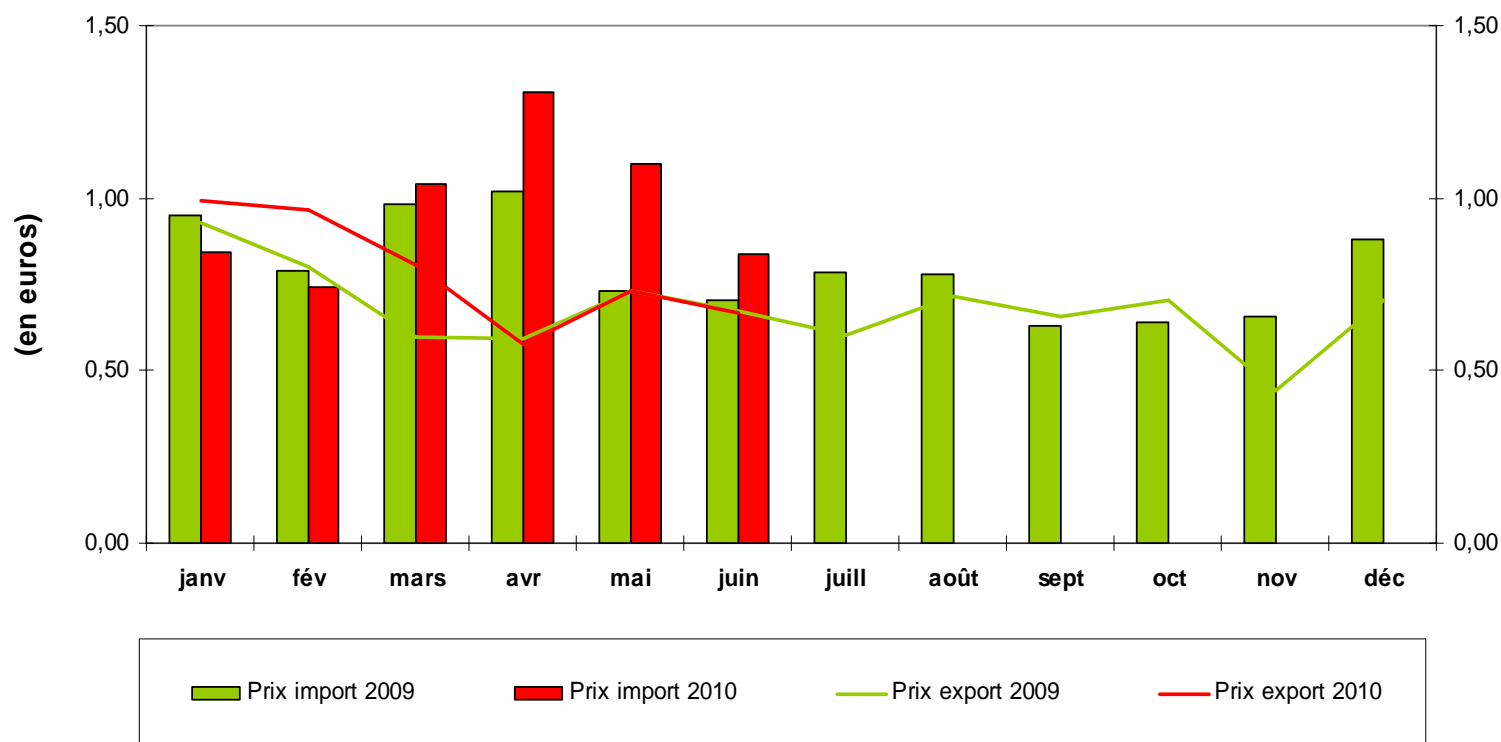


Source : Douanes françaises/UBIFRANCE - Elaboration FranceAgriMer

# Chou-fleur

## Commerce extérieur

Evolution du prix moyen des importations et des exportations de Chou-fleurs et brocolis

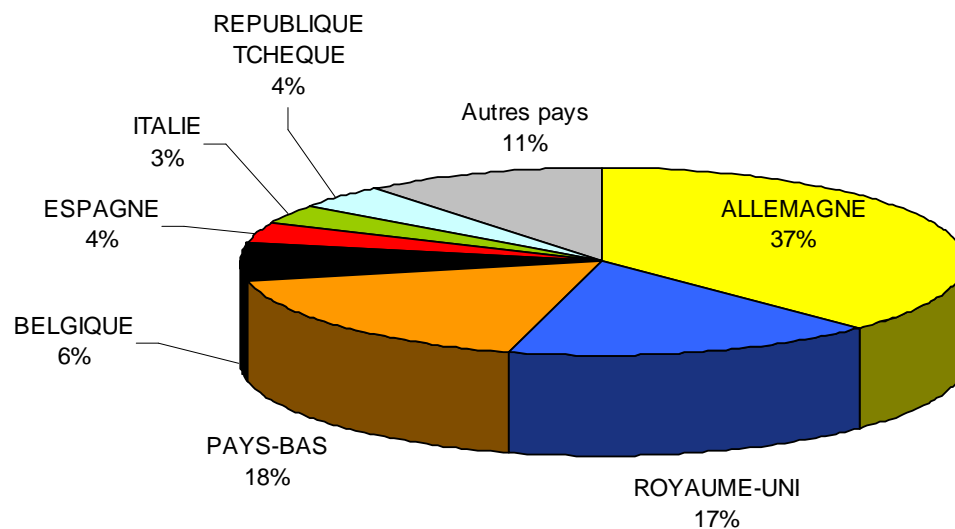


Source : Douanes françaises/UBIFRANCE - Elaboration FranceAgriMer

# Chou-fleur

## Commerce extérieur

Les principaux clients des exportations françaises au 1<sup>er</sup> semestre 2010 (en volume)



Source : Douanes françaises/UBIFRANCE - Elaboration FranceAgriMer