

Conjoncture Fruits & Légumes

Conseil spécialisé du 3 septembre 2019

Direction Marchés, études et prospective

Unité Filières spécialisées

Unité Prix et consommation

alice.joseph@franceagrimer.fr
raphael.bertrand@franceagrimer.fr



SOMMAIRE

- **Cerise**
- **Abricot**
- **Pêche-nectarine**
- **Prune**
- **Melon**
- **Tomate**
- **Raisin**
- **Pomme**

Sommaire

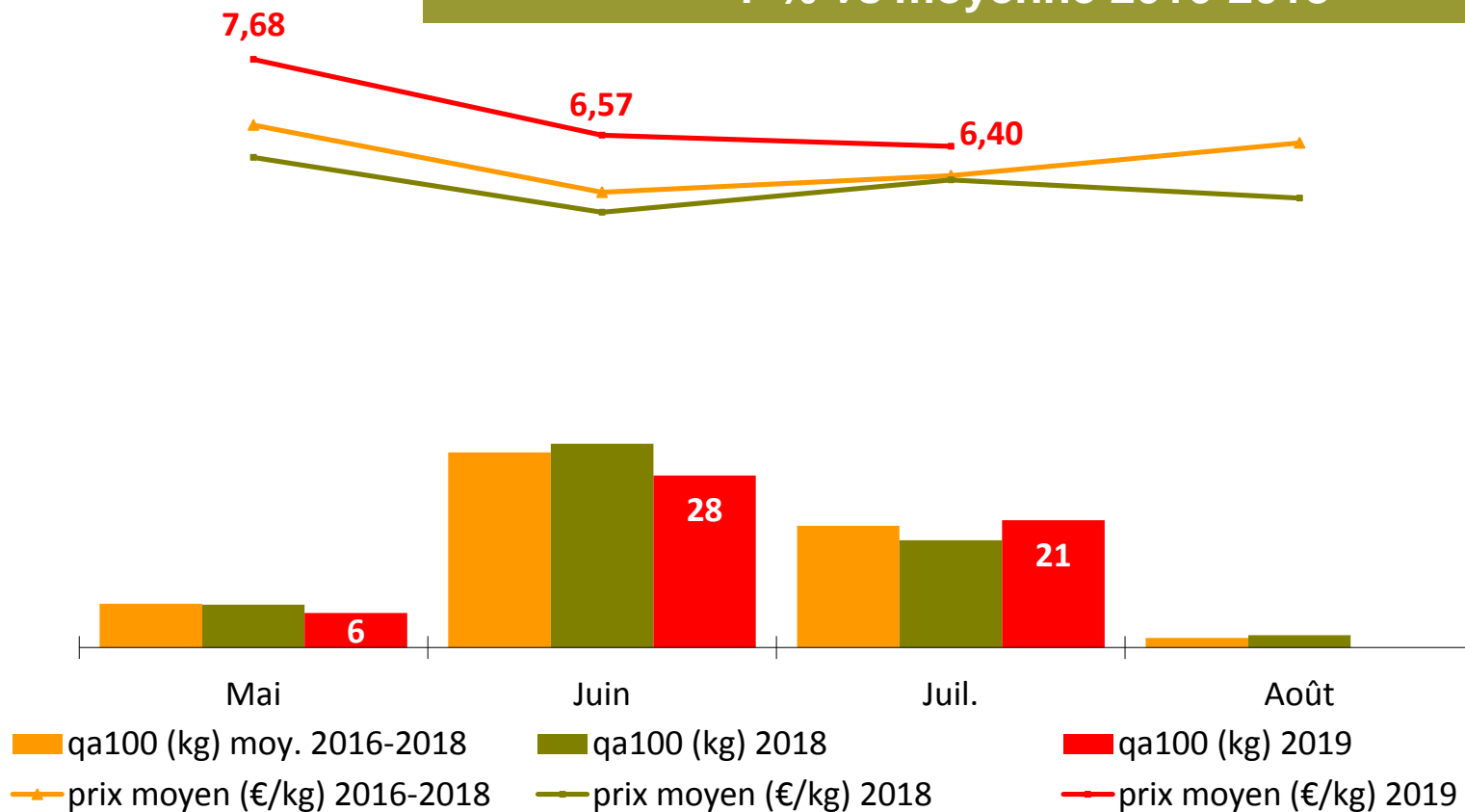
- **Cerise**
- Abricot
- Pêche-nectarine
- Prune
- Melon
- Tomate
- Raisin
- Pomme

Cerise

◆ consommation

Evolution des quantités & prix moyens d'achats

QA/100(*) de mai à juillet 2019 = 55 kg
Soit - 6 % vs 2018
- 7 % vs moyenne 2016-2018



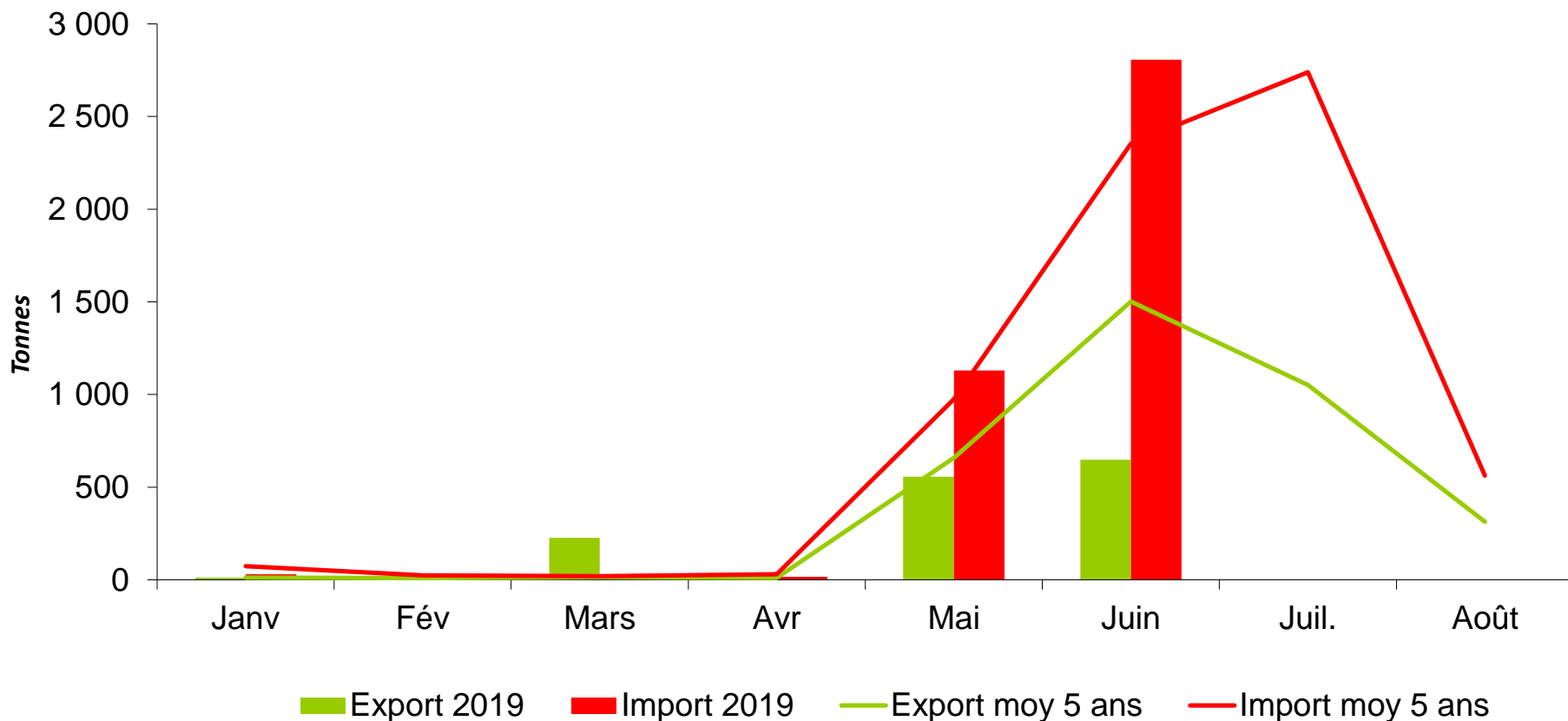
(*)QA/100 = quantités achetées pour 100 ménages (en kilos)



Cerise

◆ Commerce extérieur

Exportations janv. - juin 2019 = 1 450 tonnes, soit - 34 % vs moyenne 5 ans
Importations janv. - juin 2019 = 4 021 tonnes, soit + 16 % vs moyenne 5 ans



Sommaire

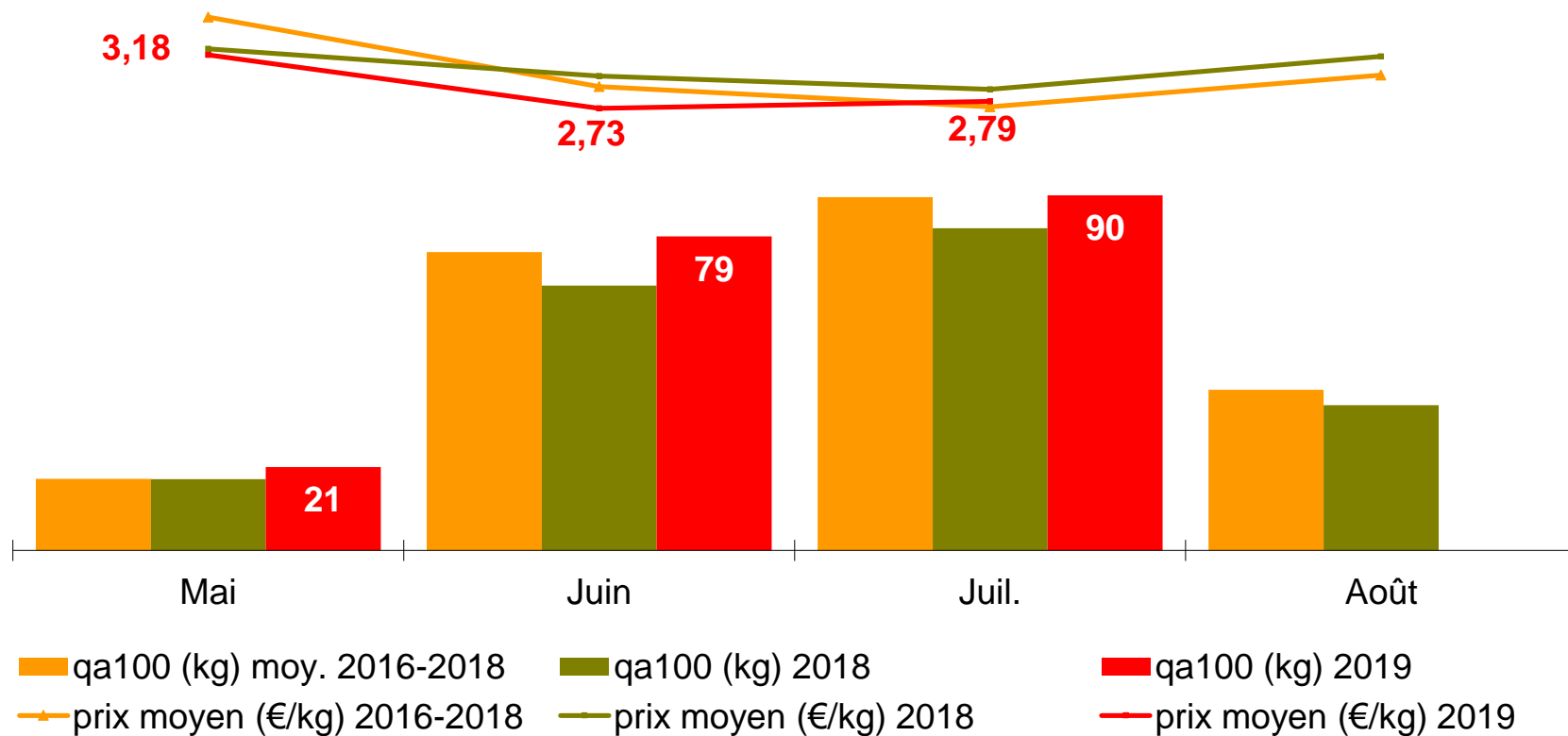
- Cerise
- **Abricot**
- Pêche-nectarine
- Prune
- Melon
- Tomate
- Raisin
- Pomme

Abricot

◆ consommation

Evolution des quantités & prix moyens d'achats

QA/100(*) de mai à juillet 2019 = 190 kg
Soit + 14 % vs 2018
+ 4 % vs moyenne 2016-2018

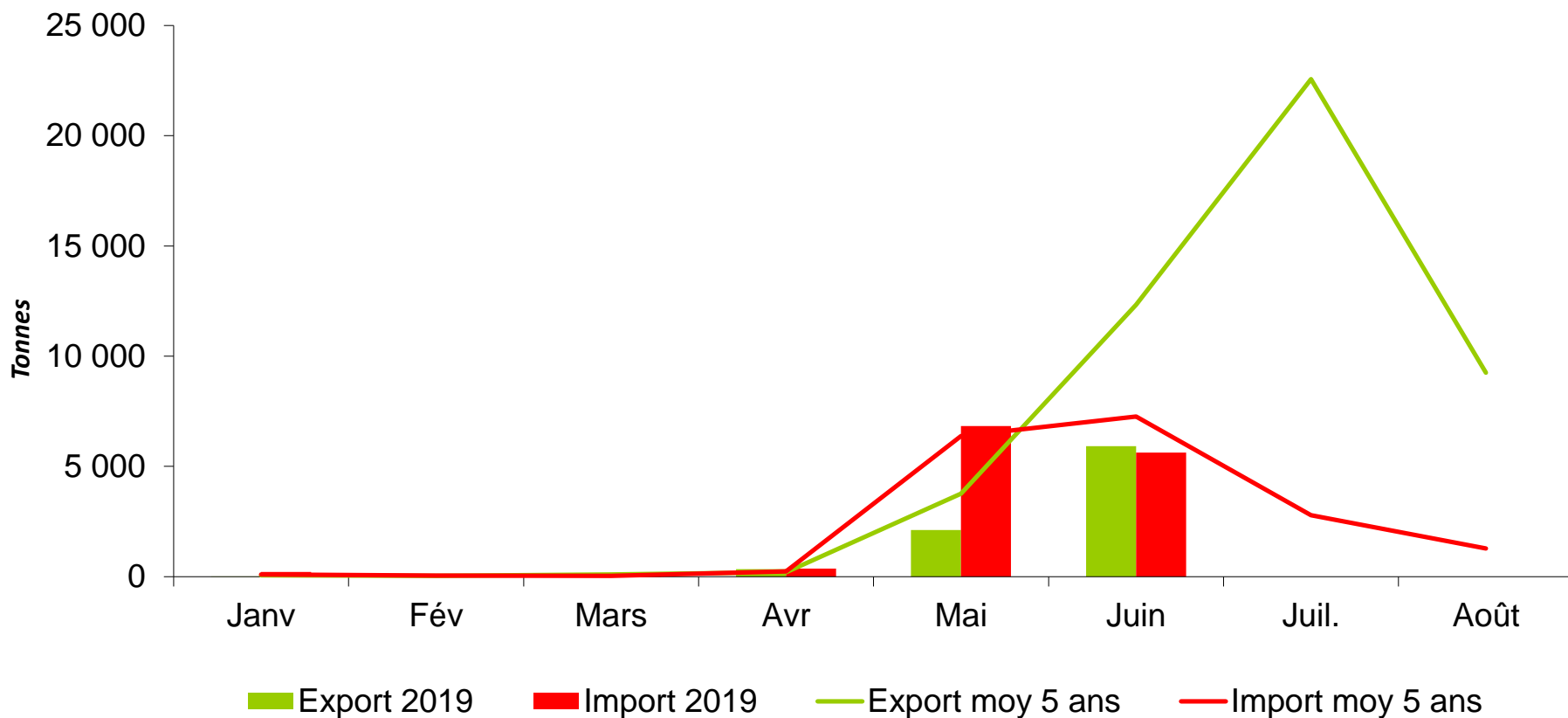


(*)QA/100 = quantités achetées pour 100 ménages (en kilos)

Abricot

◆ Commerce extérieur

Exportations janv. - juin 2019 = 8 427 tonnes, soit - 49 % vs moyenne 5 ans
Importations janv. - juin 2019 = 13 121 tonnes, soit - 7 % vs moyenne 5 ans



Sommaire

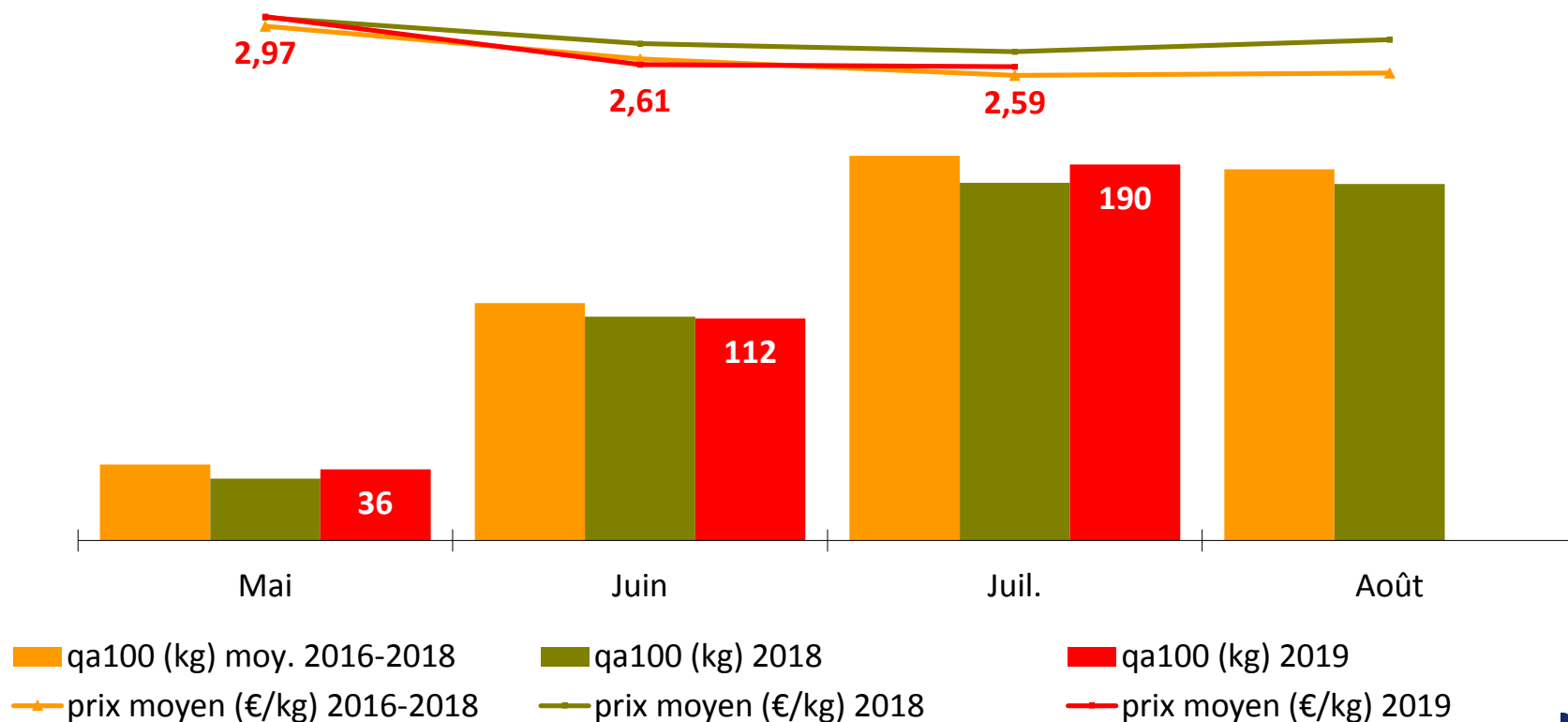
- Cerise
- Abricot
- **Pêche-nectarine**
- Prune
- Melon
- Tomate
- Raisin
- Pomme

Pêche-Nectarine

◆ consommation

Evolution des quantités & prix moyens d'achats

QA/100(*) de mai à juillet 2019 = 338 kg
Soit + 4 % vs 2018
- 4 % vs moyenne 2016-2018



(*)QA/100 = quantités achetées pour 100 ménages (en kilos)

Source : Kantar Worldpanel

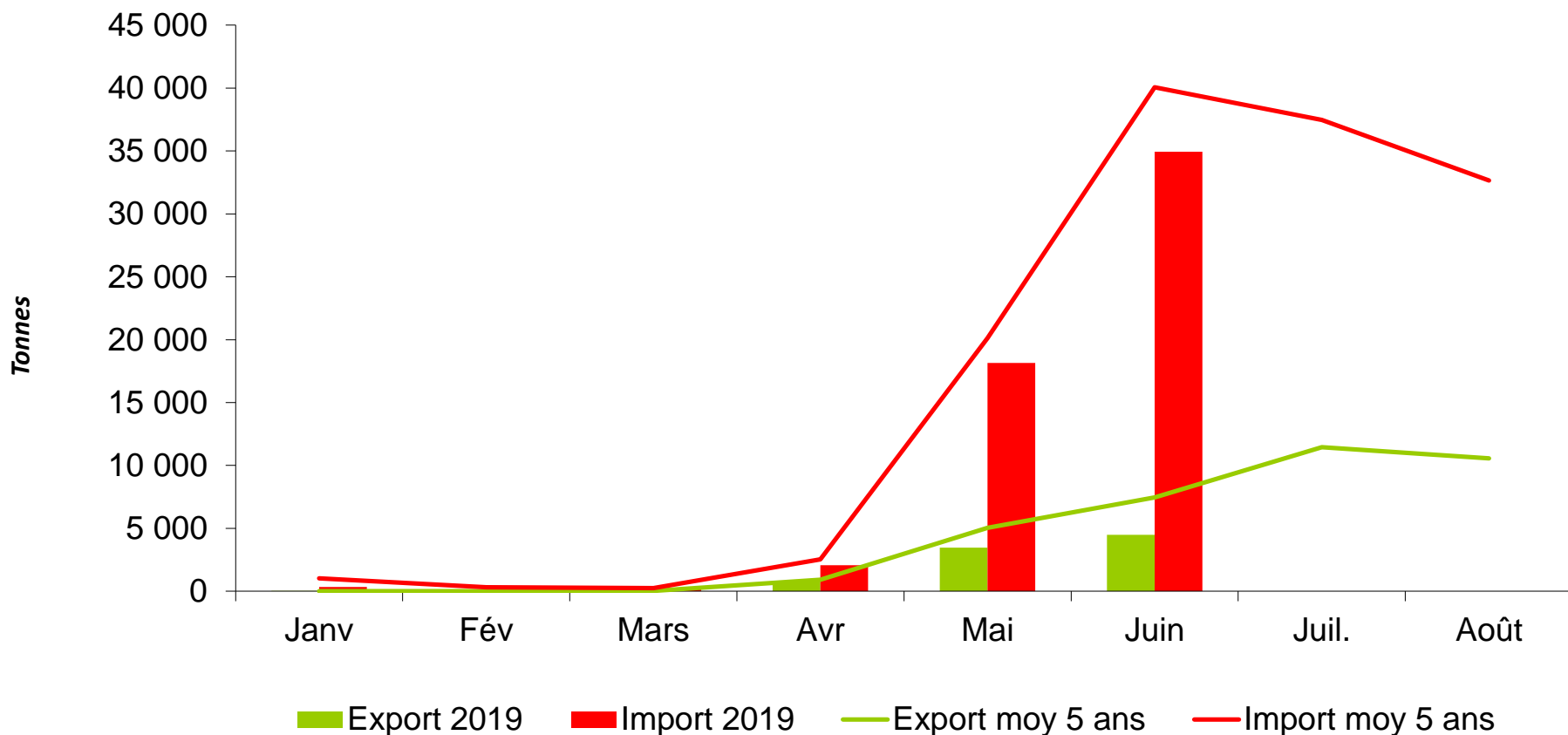
FranceAgriMer



Pêche et nectarine

◆ Commerce extérieur

Exportations janv. - juin 2019 = 8 771 tonnes, soit - 35 % vs moyenne 5 ans
Importations janv. - juin 2019 = 55 867 tonnes, soit - 13 % vs moyenne 5 ans



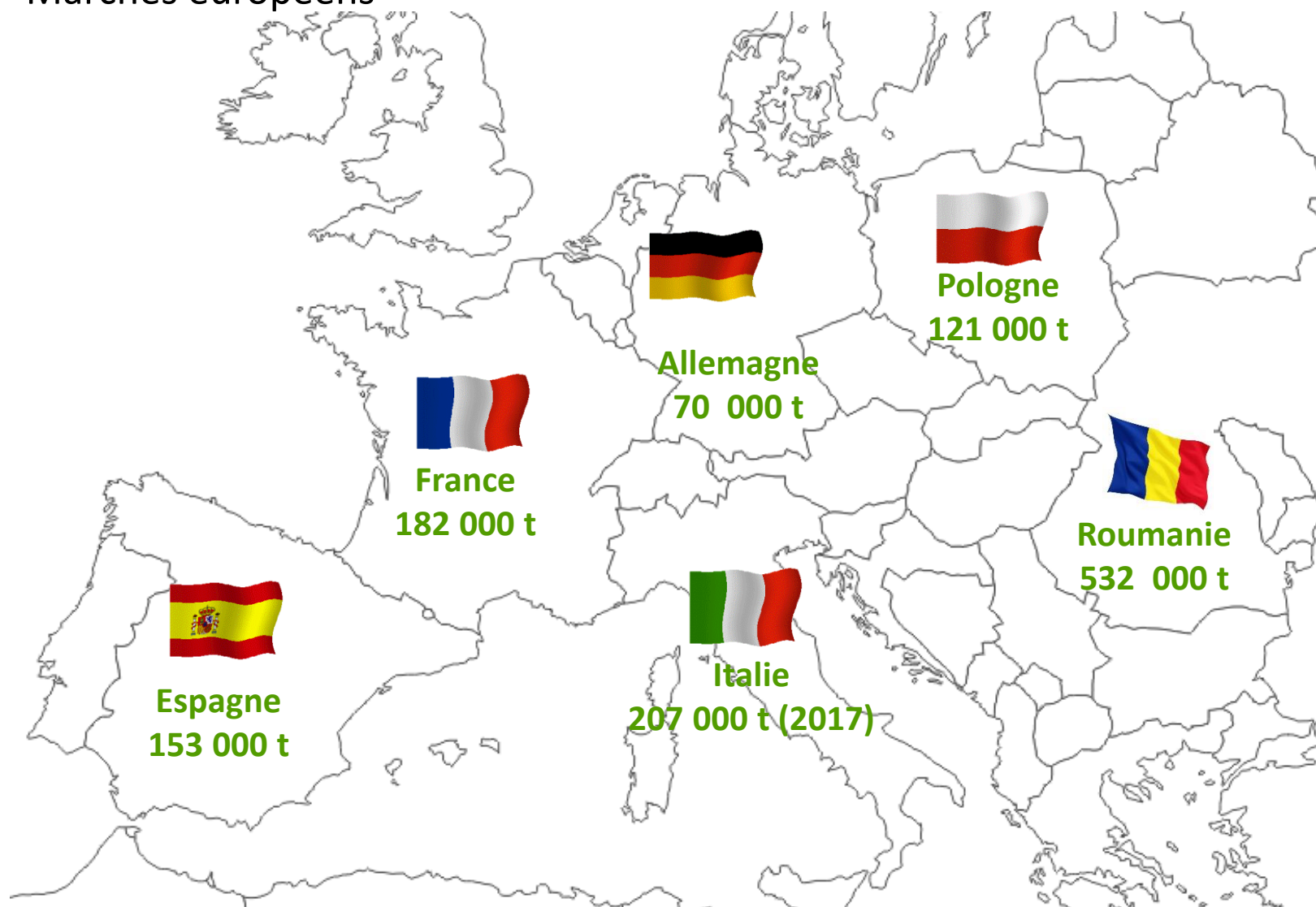
Sommaire

- Cerise
- Abricot
- Pêche-nectarine
- **Prune**
- Melon
- Tomate
- Raisin
- Pomme

Prune

Les principaux producteurs de prune en Europe (2018)

◆ Marchés européens



Prune

◆ Marchés européens

Semaines 34 et 35 (du 19 août au 1^{er} septembre 2019)

Allemagne : l'offre de prunes est limitée sur le marché allemand.

Belgique : avec des lots de bonne qualité, les importations de prunes ont été plus importantes que de coutume, notamment pour compenser les lots d'autres fruits de moins bonne qualité. Avec une demande professionnelle plus importante, les prix ont augmenté.

Italie : en semaine 35 la campagne de récolte bat son plein en Italie dans la région d'Émilie Romagne. Les prix sont en général inférieurs à ceux observés en août 2018.

Espagne : les coopératives espagnoles ont transmis les derniers chiffres de la campagne 2019. Les producteurs associés aux coopératives de la communauté de Valence ont affiché des pertes accumulées s'élevant à plus d'un million d'euros. Dans la région d'Extrémadure, suites à des intempéries de grêle à la fin du mois d'avril, les pertes estimées s'élèvent à 13 millions d'euros.

Pays-Bas : les produits actuellement disponibles sur le marché proviennent notamment d'Espagne. On observe également des prunes d'origine italienne et française.

Sommaire

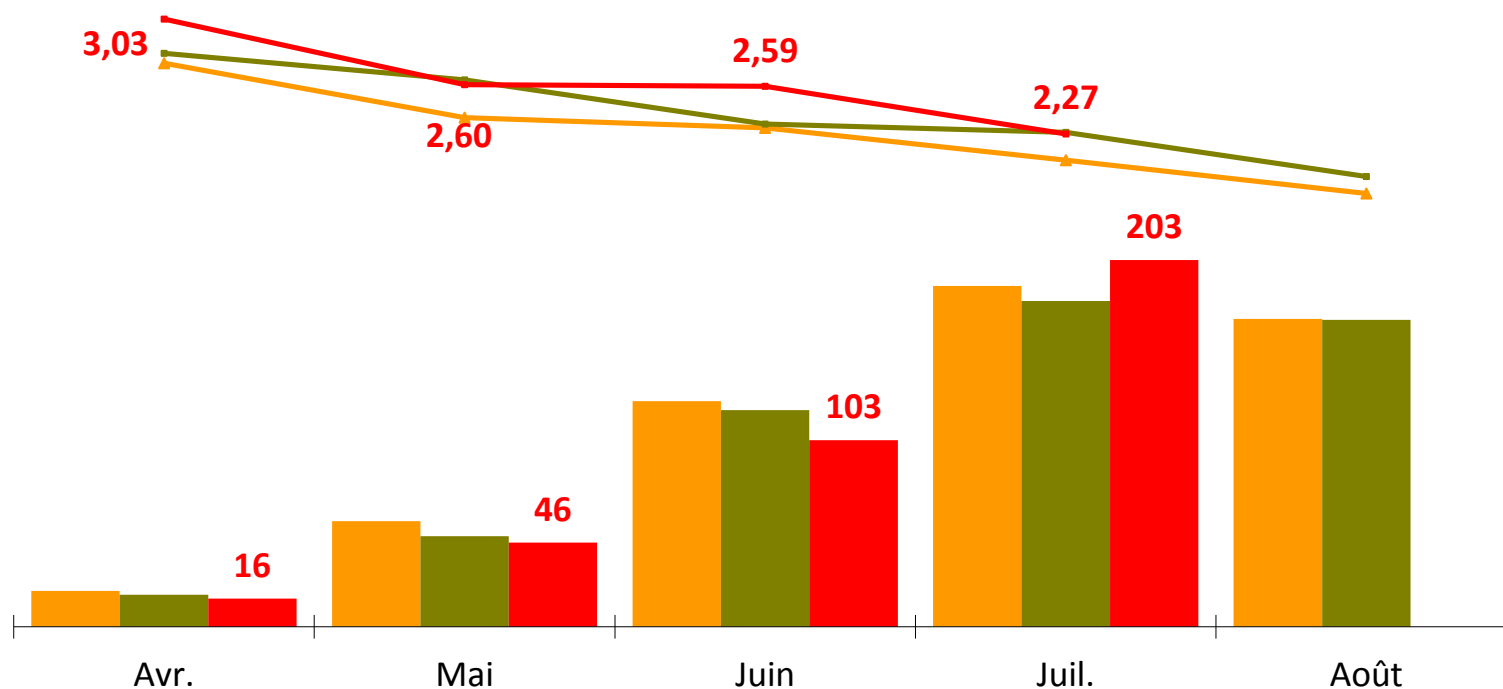
- Cerise
- Abricot
- Pêche-nectarine
- Prune
- **Melon**
- Tomate
- Raisin
- Pomme

Melon

◆ consommation

Evolution des quantités & prix moyens d'achats

QA/100(*) de avril à juillet 2019 = 368 kg
Soit + 0,1 % vs 2018
- 6 % vs moyenne 2016-2018



■ qa100 (kg) moy. 2016-2018

■ qa100 (kg) 2018

■ qa100 (kg) 2019

—▲ prix moyen (€/kg) 2016-2018

—▲ prix moyen (€/kg) 2018

—▲ prix moyen (€/kg) 2019

(*)QA/100 = quantités achetées pour 100 ménages (en kilos)

Source : Kantar Worldpanel

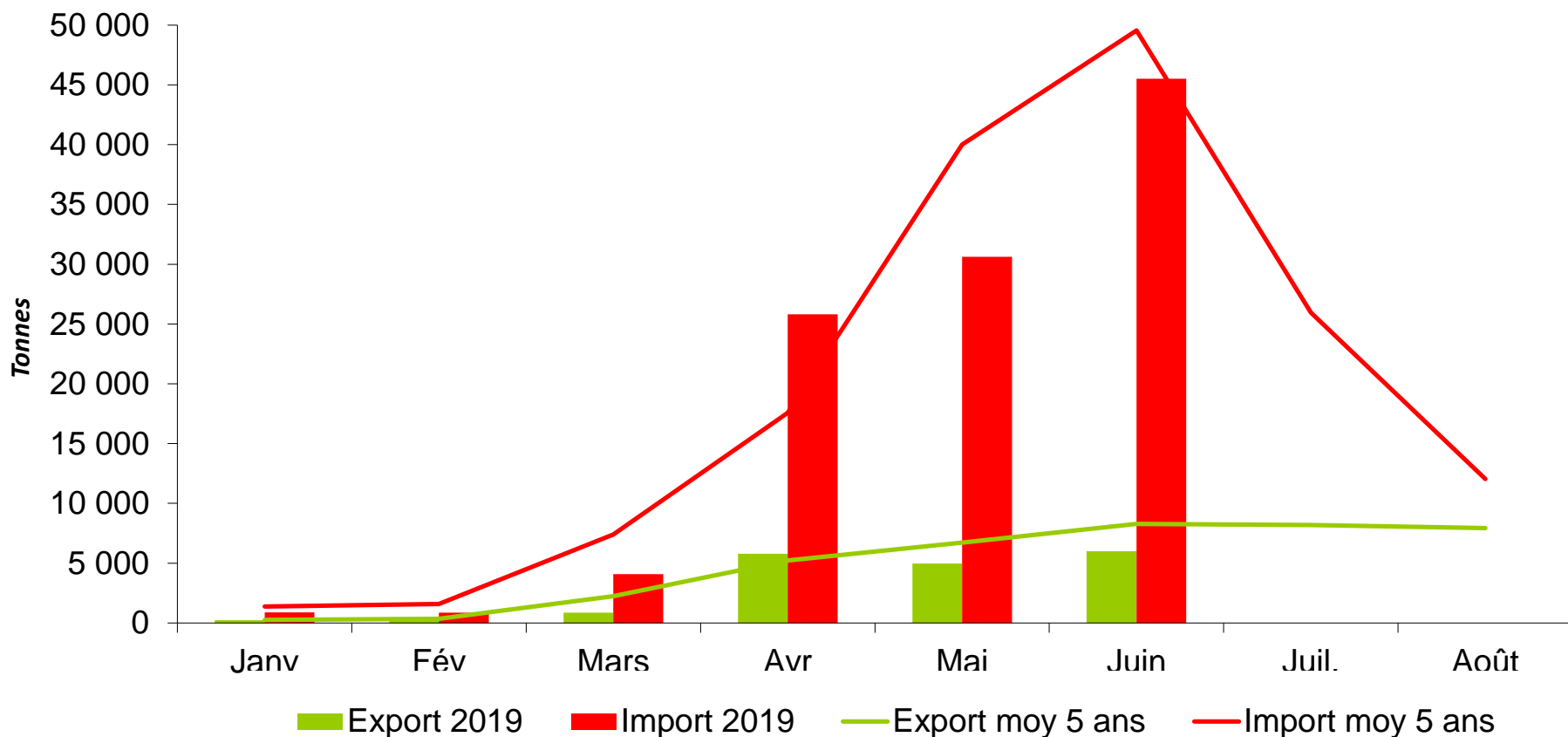
FranceAgriMer



Melon

◆ Commerce extérieur

Exportations janv. - juin 2019 = 18 031 tonnes, soit - 22 % vs moyenne 5 ans
Importations janv. - juin 2019 = 107 771 tonnes, soit - 8 % vs moyenne 5 ans



Sommaire

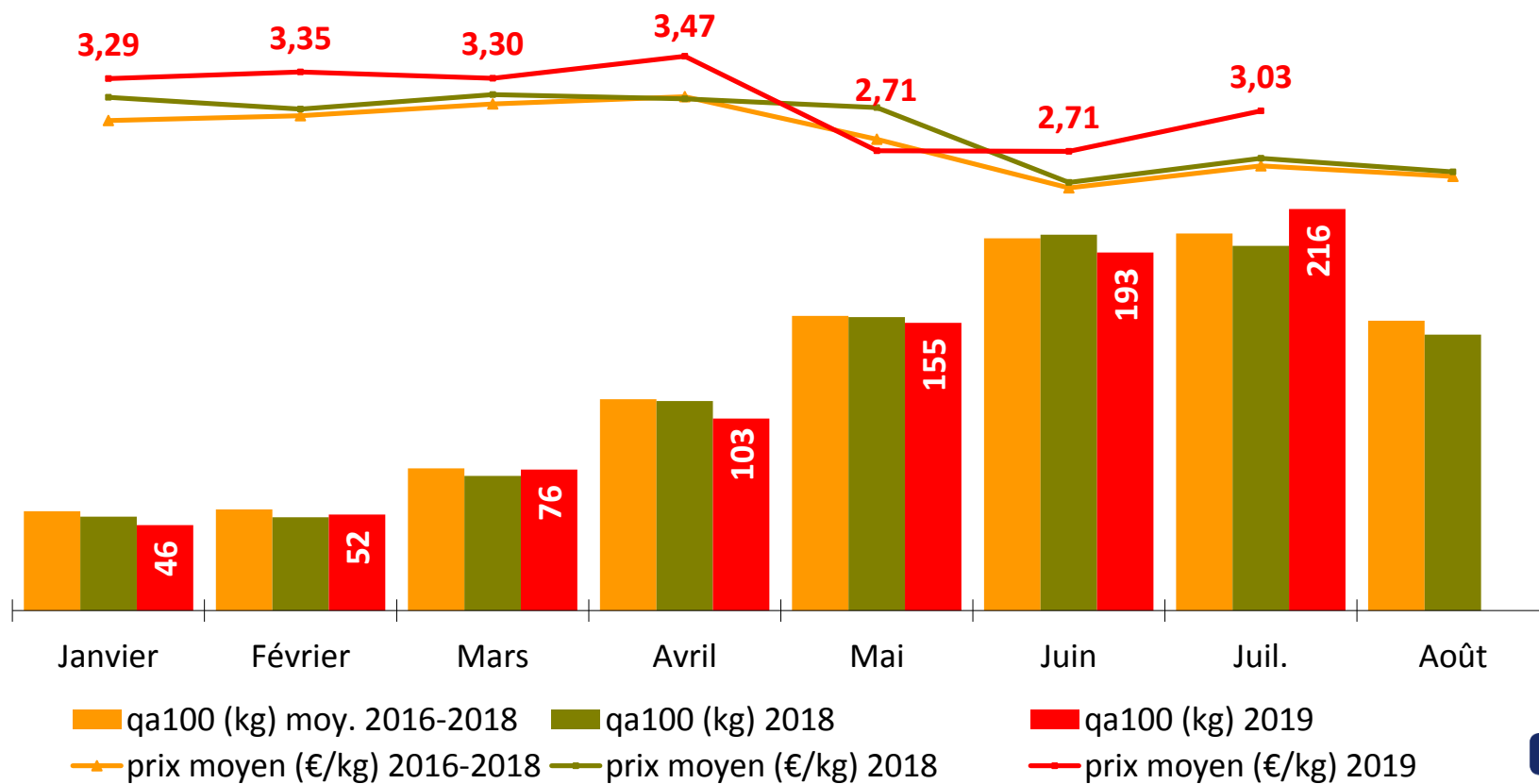
- Cerise
- Abricot
- Pêche-nectarine
- Prune
- Melon
- **Tomate**
- Raisin
- Pomme

Tomate

◆ consommation

Evolution des quantités & prix moyens d'achats

QA/100(*) de janvier à juillet 2019 = 840 kg
 Soit - 0,2 % vs 2018
 - 2 % vs moyenne 2016-2018



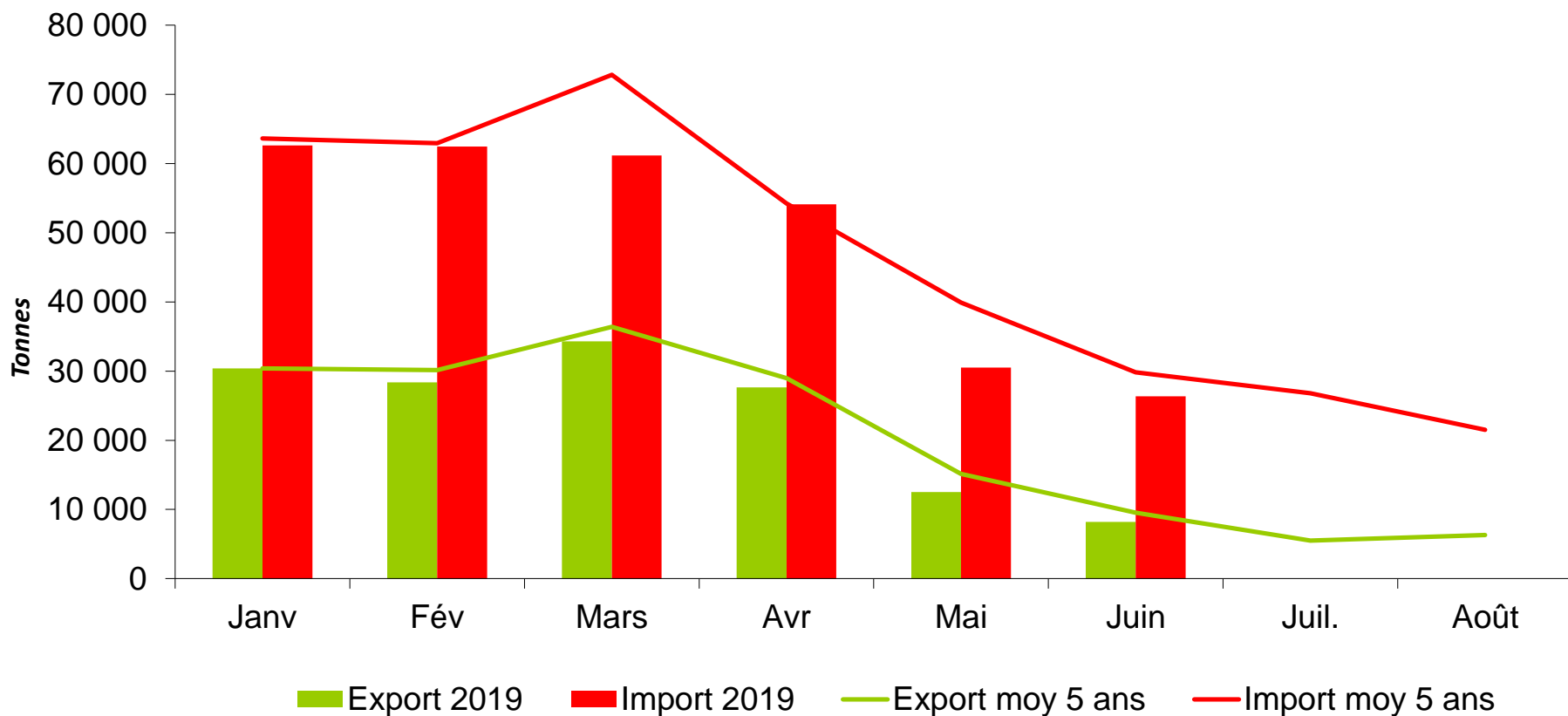
(*)QA/100 = quantités achetées pour 100 ménages (en kilos)



Tomate

◆ Commerce extérieur

Exportations janv. - juin 2019 = 141 409 tonnes, soit - 6 % vs moyenne 5 ans
Importations janv. - juin 2019 = 297 147 tonnes, soit - 8 % vs moyenne 5 ans



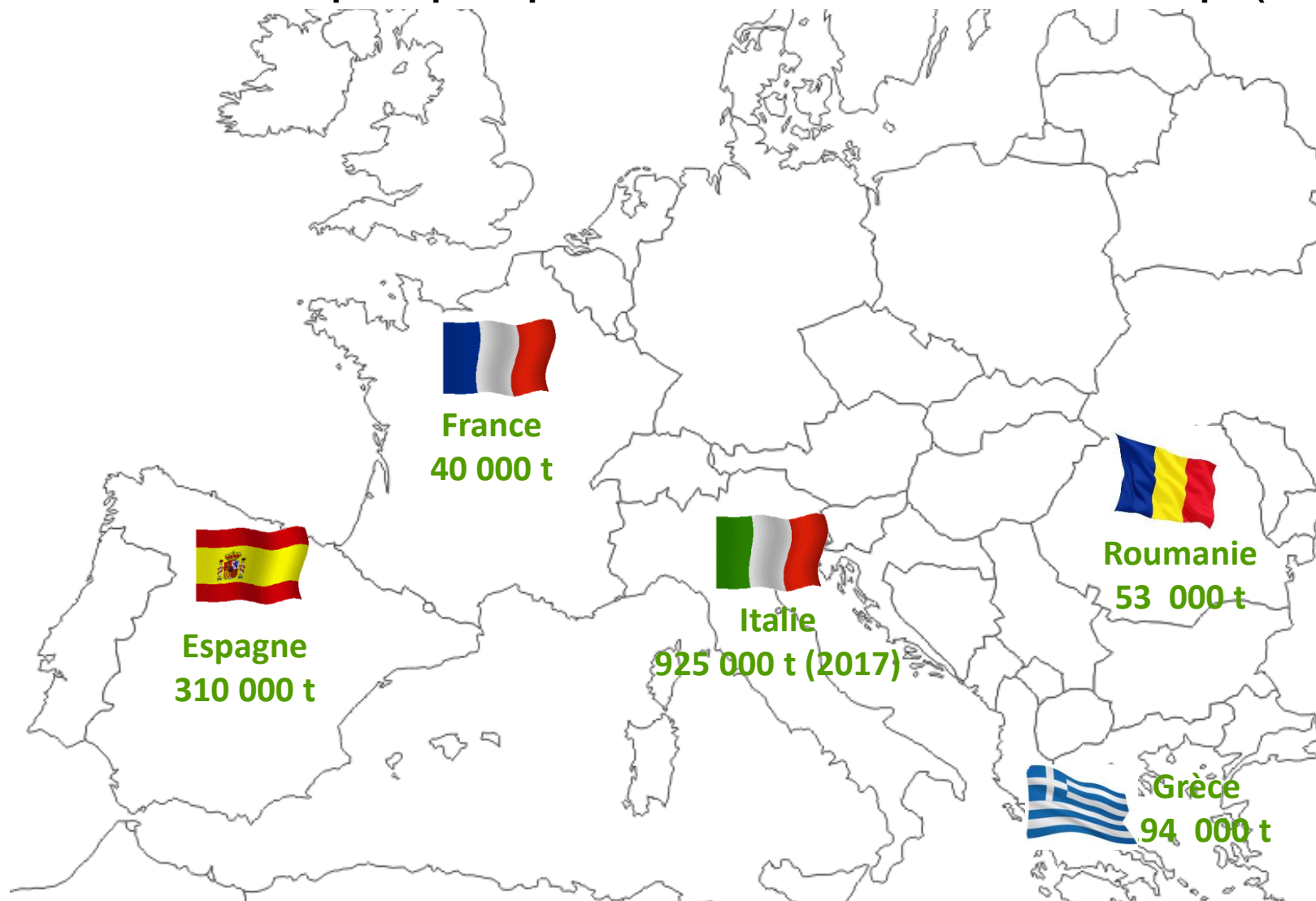
Sommaire

- Cerise
- Abricot
- Pêche-nectarine
- Prune
- Melon
- Tomate
- **Raisin**
- Pomme

Raisin de table

◆ Marchés européens

Les principaux producteurs de raisin de table en Europe (2018)



Raisin de table

◆ Marchés européens

Semaines 34 et 35 (du 19 août au 1^{er} septembre 2019)

Belgique : les prix ont augmenté nettement. Le prix d'un kilo de raisin italien est monté jusqu'à 2,50 €-2,80 €.

Italie : les vendanges ont démarré dans les régions du sud du pays où se concentre la majorité des superficies italiennes. L'augmentation des disponibilités a entraîné une diminution mécanique des cotations. Cette tendance baissière a été limitée par l'intérêt des consommateurs italiens.

Espagne : les variétés de raisins sans pépins continuent d'être appréciées année après année par le consommateur espagnol. La principale zone géographique de production est la région de Murcie, avec plus de 6 500 hectares de plantation en 2019, ce qui représente 80% de la production de raisins de table de la région.

Source : Business France

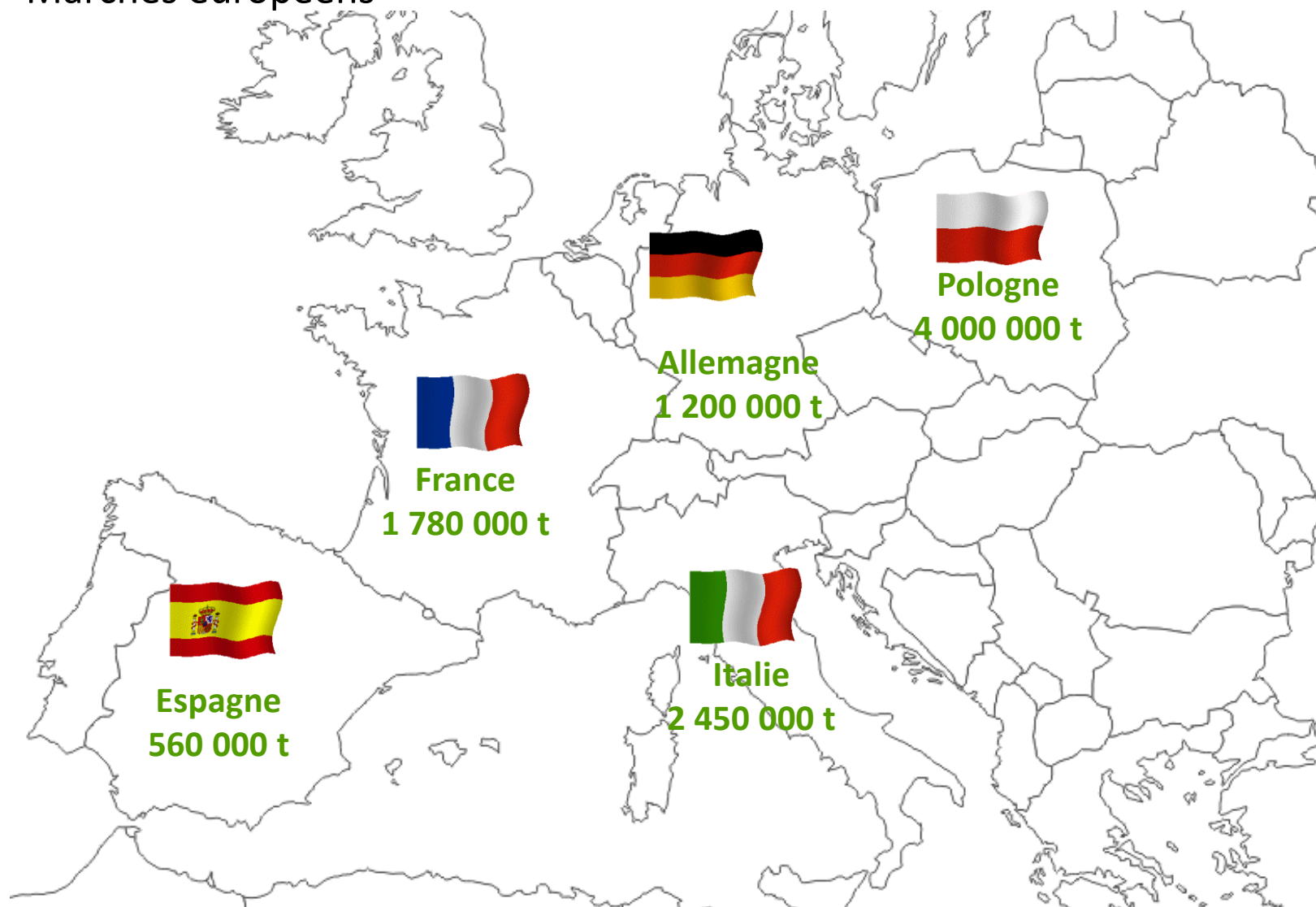
Sommaire

- Cerise
- Abricot
- Pêche-nectarine
- Prune
- Melon
- Tomate
- Raisin
- **Pomme**

Pomme

Les principaux producteurs de pomme en Europe (2018)

◆ Marchés européens



Pomme

◆ Marchés européens

Semaines 34 et 35 (du 19 août au 1^{er} septembre 2019)

Allemagne : les rendements de pommes dans les jardins privés semblent être inférieurs à la moyenne. C'est pourquoi l'intérêt pour les pommes est de nouveau à la hausse. De plus en plus, les variétés précoces sont remplacées par Gala et par Elstar. Mais il n'y a pas de pression, d'autant plus que dans de nombreux pays, on s'attend à une récolte de pommes plus faible (pertes dues à la grêle en printemps).

Belgique : l'année n'a pas été très bonne pour les producteurs de pommes et de poires. Alors que les épisodes de grêle ont abimé entre 30 et 40% de la production des pommes, la vague de chaleur l'a également détérioré en brûlant une partie des pommes. Du fait de ces conditions climatiques les calibre sont également inférieurs à la normale.

Espagne : sur les marchés de gros, les pommes maintiennent des prix stables sur les trois dernières semaines.

Source : Business France

Pomme

◆ Marchés européens

Semaines 34 et 35 (du 19 août au 1^{er} septembre 2019)

Italie : les prévisions de récolte pour la campagne 2019/20 sont estimées à 2 195 000 tonnes (-3% vs 2018/19). La campagne de commercialisation des pommes du Trentin Haut Adige a été lancée en semaine 35, notamment avec les variétés Golden et Gala.

Pays-Bas : cette année, la production aux Pays-Bas de la variété Elstar est estimée à 118.000 tonnes. Sur le marché aux enchères, le prix de la variété Elstar varie entre 0,75€ et 0,80€/kg.

Royaume-Uni : la production locale a été impactée par l'épisode caniculaire du mois de juillet. Néanmoins, on ne s'avance pas encore précisément sur le niveau de rendement attendu, ni sur les volumes disponibles. Dans un contexte de récolte européenne en déclin par rapport à la campagne 2018/2019 (10 millions de tonnes par rapport à 13 l'an passé, selon Prognosfruit), les cours devraient donc se maintenir à un niveau satisfaisant des deux côtés de la Manche.