

FranceAgriMer

> Les synthèses de FranceAgriMer

février 2011 • numéro **1**

FRUITS & LÉGUMES /



FRUITS & LÉGUMES BIO : chiffres-clés 2009



FranceAgriMer

ÉTABLISSEMENT NATIONAL
DES PRODUITS DE L'AGRICULTURE ET DE LA MER

12 rue Henri Rol-Tanguy / TSA 20002 / 93555 Montreuil-sous-Bois cedex
Tél. : +33 1 73 30 30 00 / Fax : +33 1 73 30 30 30

www.franceagrimer.fr



Les éléments présentés dans cette note sont extraits de *L'agriculture biologique française-Chiffres 2009*, publication éditée par l'Agence française pour le développement et la promotion de l'agriculture biologique (Agence bio).

Cet ouvrage récapitule les résultats issus des données (nombre d'exploitations, superficie pour les productions végétales nombre de têtes pour les productions animales) relevées dans les exploitations agricoles par les organismes certificateurs lors des audits et contrôles réalisés en 2009.

Nous rappellerons qu'en agriculture biologique, l'obtention du certificat qui permet de commercialiser des produits avec la mention "agriculture biologique" nécessite une période de conversion des terres.

Compte tenu de cette période répondant aux cahiers des charges de l'agriculture biologique et pendant laquelle les produits agricoles obtenus ne peuvent être commercialisés avec la mention "agriculture biologique", nous ferons la distinction entre les données relatives :

- > aux superficies "bio" (en agriculture biologique au sens strict),
- > aux superficies en conversion,
- > ou aux superficies totales (bio + conversion)

LES PRODUCTIONS VÉGÉTALES EN MODE BIO EN 2009

En 2009, on dénombre en France 16 446 exploitations en mode de production végétale bio réparties sur 525 638 hectares de surfaces certifiées « bio » et 151 875 hectares de surfaces « en conversion ».

L'ensemble de ces surfaces représente 677 513 hectares, soit 2,5 % de la SAU (surface agricole utile) nationale.

Ces chiffres traduisent une hausse des surfaces (+ 16,1 %) et du nombre d'exploitations (+ 23,7 %) par rapport à l'année 2008.

Les fruits et légumes représentent 3,8 % de la surface végétale en mode de production biologique.

	Surfaces en bio et conversion (en ha)	Évolution des surfaces 2009 vs 2008
Toutes productions végétales	677 513	16,1%
Pâturages et fourrages	405 742	14,5%
Céréales	103 848	10,2%
Oléagineux	21 896	35,6%
Protéagineux	9 153	16,7%
Vigne	39 146	38,9%
Fruits	13 130	19,9%
Légumes	12 681	21,9%
PPAM (1)	3 683	8,1%
Autres productions végétales (2)	68 233	17,2%

(1) plantes à parfums, aromatique et médicinales

(2) y compris les jachères

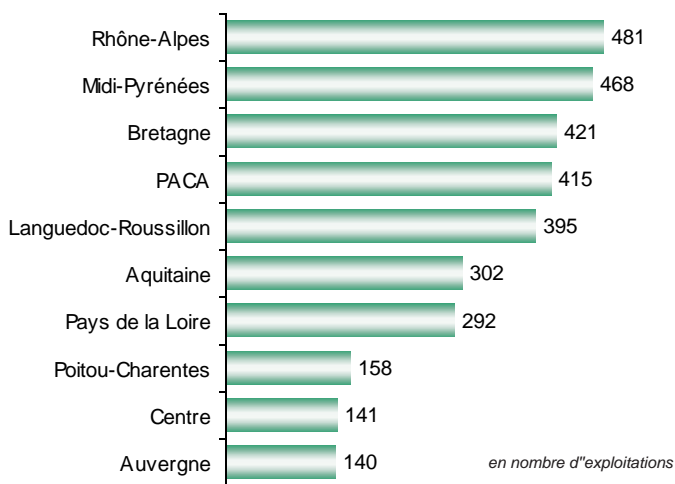
source : agence bio

LÉGUMES SECS ET FRAIS BIO

En 2009, on dénombre 4 052 exploitations de légumes en mode de production bio soit un chiffre en hausse de 22 % par rapport à l'année précédente.

Ces exploitations sont localisées essentiellement dans les régions Rhône-Alpes (11,9 %), Midi-Pyrénées (11,5 %), Bretagne (10,4 %), et PACA (10,2 %).

Régionalisation des exploitations productrices de légumes bio en 2009



Les surfaces cultivées représentent 12 681 hectares, soit une augmentation de 21,9 % par rapport à 2008, dont 1 259 ha sont en conversion.

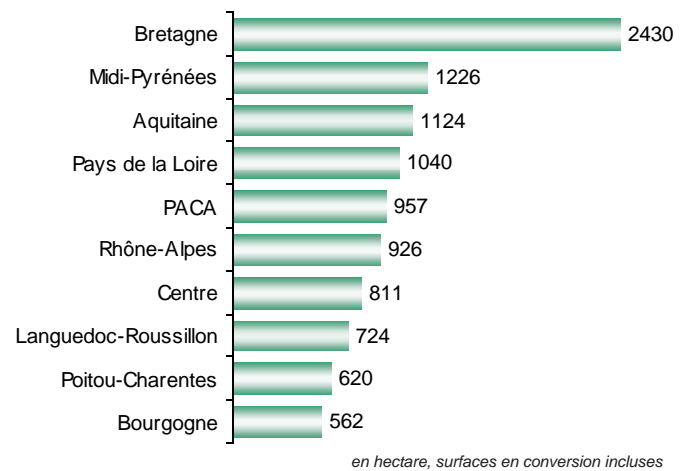
Ces surfaces sont réparties essentiellement sur la Bretagne (2 430 ha), Midi-Pyrénées (1 226 ha), l'Aquitaine (1 124 ha), les Pays de la Loire (1 040 ha) et PACA (957 ha). 10 324 hectares sont consacrés aux légumes frais (soit + 15,4 % vs 2008), et 2 357 ha aux légumes secs (soit + 61,9 %).

Avec 2 430 hectares, la Bretagne possède la plus grande surface de production de légumes bio en 2009, en croissance de + 16,1 % par rapport à l'année précédente. Toutefois, la plus forte progression en surface bio concerne

la Bourgogne qui, avec 562 hectares, affiche + 104 % par rapport à l'année 2008.

En 2009, les surfaces de production légumière bio augmentent dans l'ensemble des régions françaises.

Régionalisation des surfaces de production de légumes bio en 2009



Répartition de la production légumière française en 2009



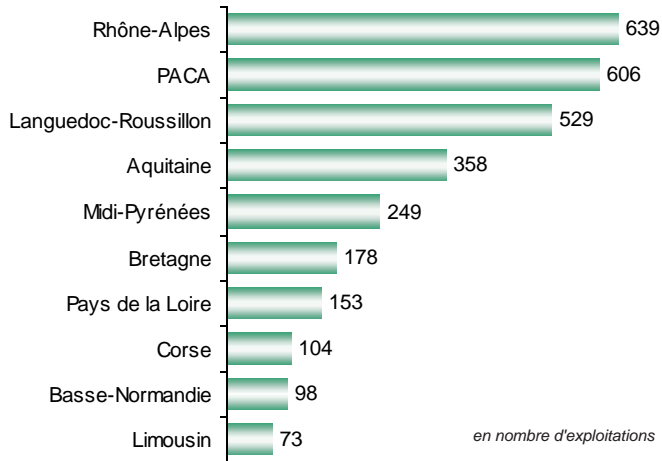
source : agence bio - élaboration FranceAgriMer

FRUITS BIO :

En 2009, on dénombre 3 568 exploitations en mode de production fruitière bio, soit 18 % de plus qu'en 2008.

Ces exploitations sont situées principalement en Rhône-Alpes (17,9 %), PACA (17 %), Languedoc-Roussillon (15 %) et en Aquitaine (10 %).

Régionalisation des exploitations productrices de fruits bio en 2009



Avec 13 130 hectares, dont 4 279 ha en phase de conversion, les surfaces fruitières cultivées ont augmenté de 19,9 % par rapport à l'année 2008.

La région Rhône-Alpes, reste leader en termes de surface de production fruitière bio, avec un total de 2 850 hectares, soit 31,8 % de plus qu'en 2008.

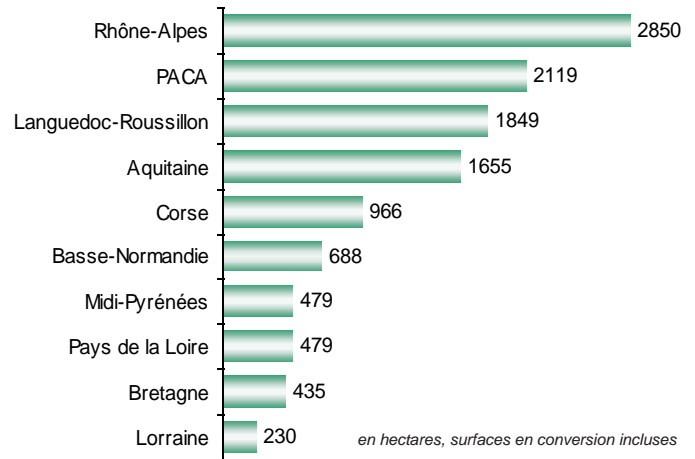
Les autres surfaces de production fruitière bio sont essentiellement concentrées en PACA (2 119 ha, soit + 31,8 % vs 2008), dans le Languedoc-Roussillon (1 849 ha, soit + 30,8 % vs 2008) et en Aquitaine (1 655 ha, soit + 29,1 % vs 2008).

Ces quatre régions totalisent 64 % de la surface française de production de fruits biologiques en 2009.

Trois régions enregistrent des baisses de leurs surfaces de production fruitière bio en 2009 : le Poitou-Charentes (151 ha, soit - 1,3 % vs 2008), le Limousin (également à 151 ha, soit - 6,7 %), et la Picardie (66 ha soit - 13 % vs 2008).

Enfin, la région Champagne-Ardenne, dont la surface de production fruitière bio est la plus petite (26 hectares), enregistre la plus forte croissance de l'année 2009, soit + 67,3 % par rapport à l'année précédente.

Régionalisation des surfaces de production de fruits bio en 2009



Répartition de la production fruitière française en 2009



Les synthèses de FranceAgriMer / fruits et légumes bio / février 2011 /

Directeur de la publication : Fabien Bova / rédaction : unité Cultures et filières spécialisées / G. Paran

Conception et réalisation : direction de la Communication et de l'information, studio PAO - Impression : atelier d'impression de l'Arborial

© Copyright : tous droits de reproduction réservés, sauf autorisation expresse de FranceAgriMer. L'établissement national des produits de l'agriculture et de la mer s'efforce de diffuser des informations exactes et à jour et corrigera, dans la mesure du possible, les erreurs qui lui seront signalées. Toutefois, il ne peut en aucun cas être tenu responsable de l'utilisation et de l'interprétation de l'information contenue dans cette publication qui ne vise pas à délivrer de conseils personnalisés

FranceAgriMer / Établissement national des produits de l'agriculture et de la mer

12, rue Henri Rol-Tanguy / TSA 20002 / 93555 Montreuil-sous-Bois cedex

tél. : +33 1 73 30 30 00 / fax : +33 1 73 30 30 30

© FranceAgriMer 2010 - www.franceagrimer.fr / www.agriculture.gouv.fr