


# Le houblon : conjoncture

## Conseil spécialisé Cultures spéciales du 10 septembre 2020

Direction Marchés, études et prospective  
Unité Filières spécialisées



## Le houblon en France en 2020 :

Rappel : France ne représente toujours que 0,8 % du marché mondial

**Nombre de planteurs** : 49 planteurs

**Surfaces** : 530/550 ha dont 33 ha de BIO

**Prévision de récolte** : 800/820 tonnes dont 46 tonnes de houblon BIO

### **Prévision évolution du BIO**

2021 : 58 ha à 76 tonnes

2022 : 75 ha à 101 tonnes

Besoin de 40 ha pour satisfaire les besoins....à partir de 2023

Houblon de France : estimation 25 ha dont 4 ha certifié

Source : Estimation Association Générale des Producteurs de Houblon (AGPH)

## Le houblon en France en 2020 :

### Alsace :

Nb de planteurs: 42 planteurs

Surfaces : 472 ha

Prévision de collecte 2020: 740 tonnes

dont Bio :

Surfaces :33 ha

Prévision de collecte: 46 tonnes de houblon BIO

Prévision évolution du BIO

2021 : 58 ha à 76 tonnes

2022 : 75 ha à 101 tonnes

Besoin de 40 ha pour satisfaire les besoins....à partir de 2023

## Le houblon en France en 2020 :

### Nord :

Nb de planteurs: 7 planteurs

Surfaces : 35 ha 14

Prévision de collecte 2020: 55/60 tonnes

Rendement moyen attendu : 1500/1600 kg/ha

dont Bio :

Nb de planteurs : 1

Surfaces :1ha20

Prévision de collecte: 1000 à 1100 kg/ha

3 néo-houblonniers indépendants installés en bio

Source : AGPH

## Le houblon en France en 2020 :

### **Sud Ouest :**

Surface : 2 ha à ce jour, prévision pour l'an prochain à plus de 4 ha

### **Sud Est :**

Surface :1 ha

### **Normandie :**

Surface :1 ha

Houblon de France : estimation 25 ha dont 4 ha certifié

Nombreux projets et cours

Source :AGPH

## Le houblon en France en 2020:

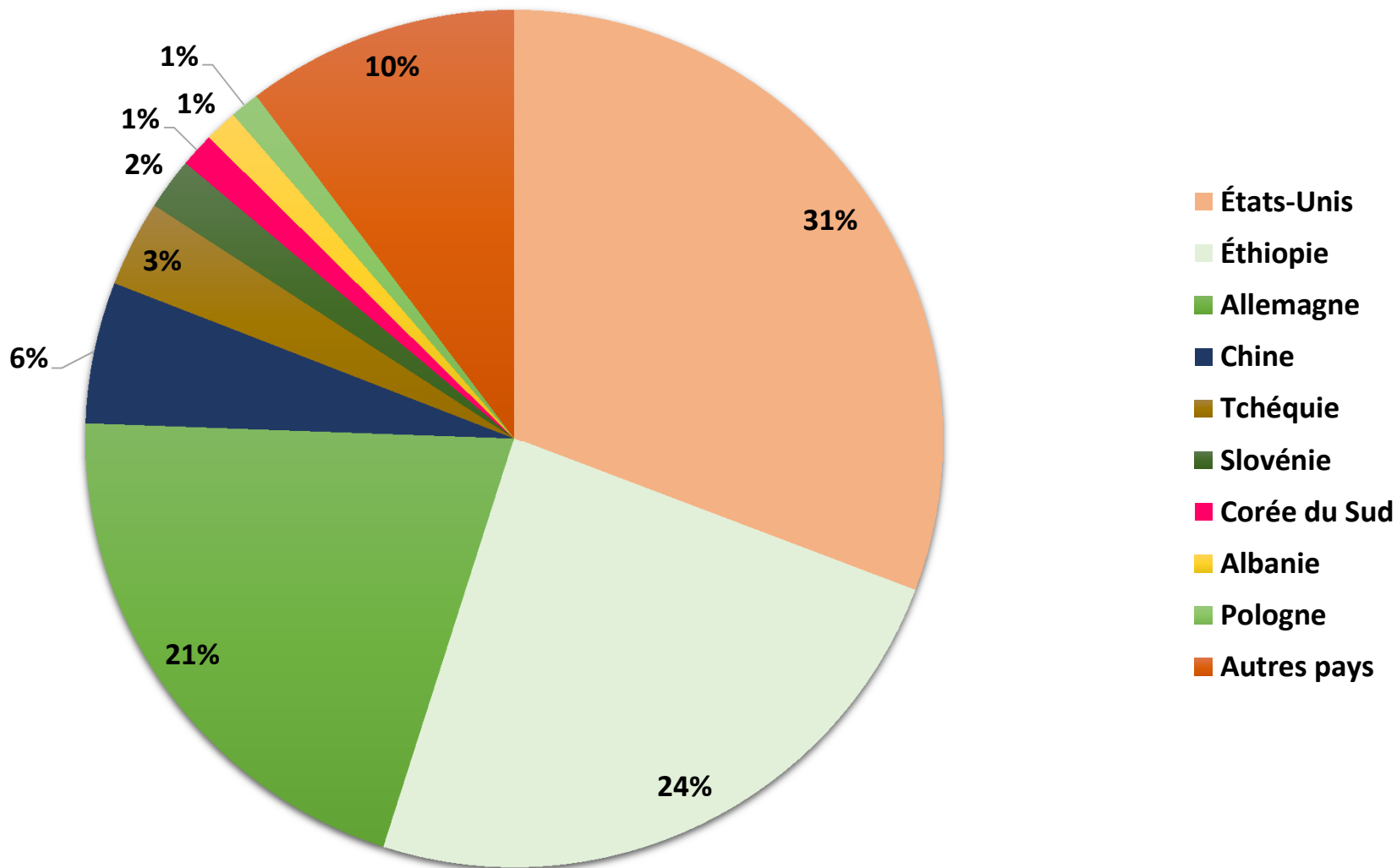
### Impact COVID :

- A ce jour tous les acteurs au niveau mondial sont contractés à 90 % de la récolte. On s'attend à des reports de contrats, mais personne n'est capable à ce jour d'en estimer le volume
- Baisse de la consommation de bière au niveau mondial

Source : AGPH

# Répartition de la production de houblon en 2018

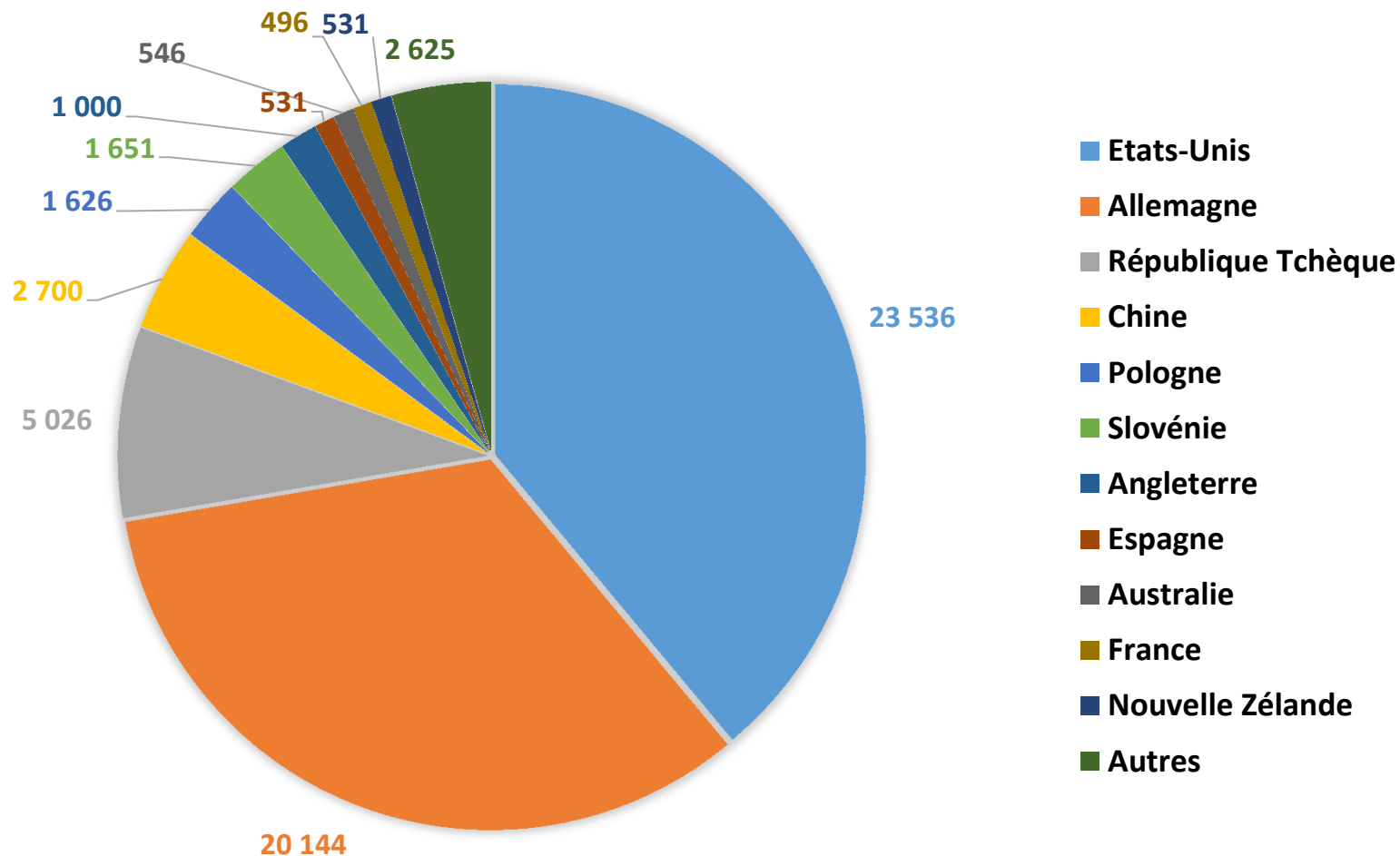
◆ La France occupe le 14<sup>ème</sup> rang mondial



Source : FAOstat

# Répartition des surfaces mondiales de houblon en 2018

◆ La France occupe le 10<sup>ème</sup> rang mondial

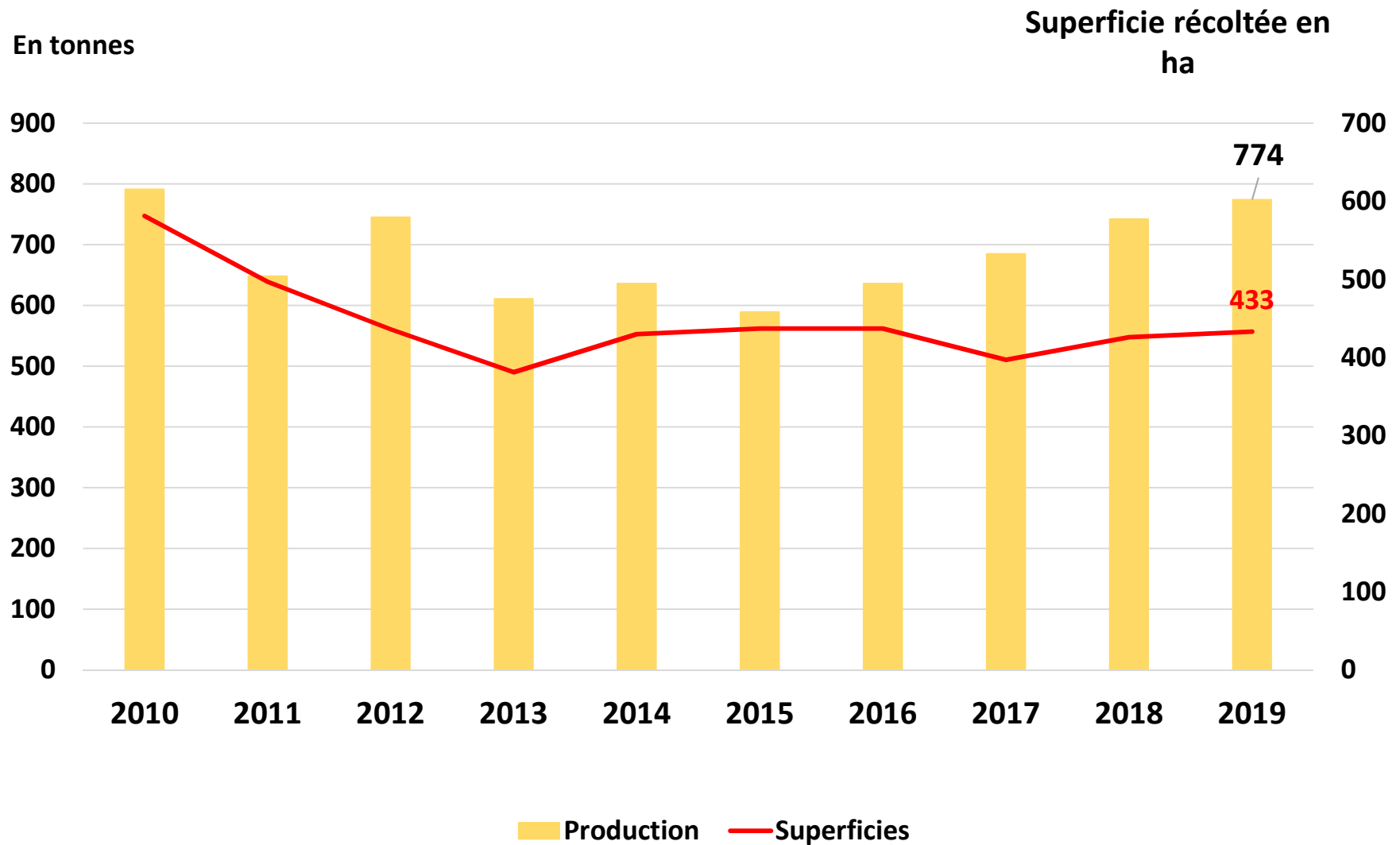


Source : FAOstat



# Production et superficie récoltée de 2010 à 2019

◆ Une production et des superficies en hausse

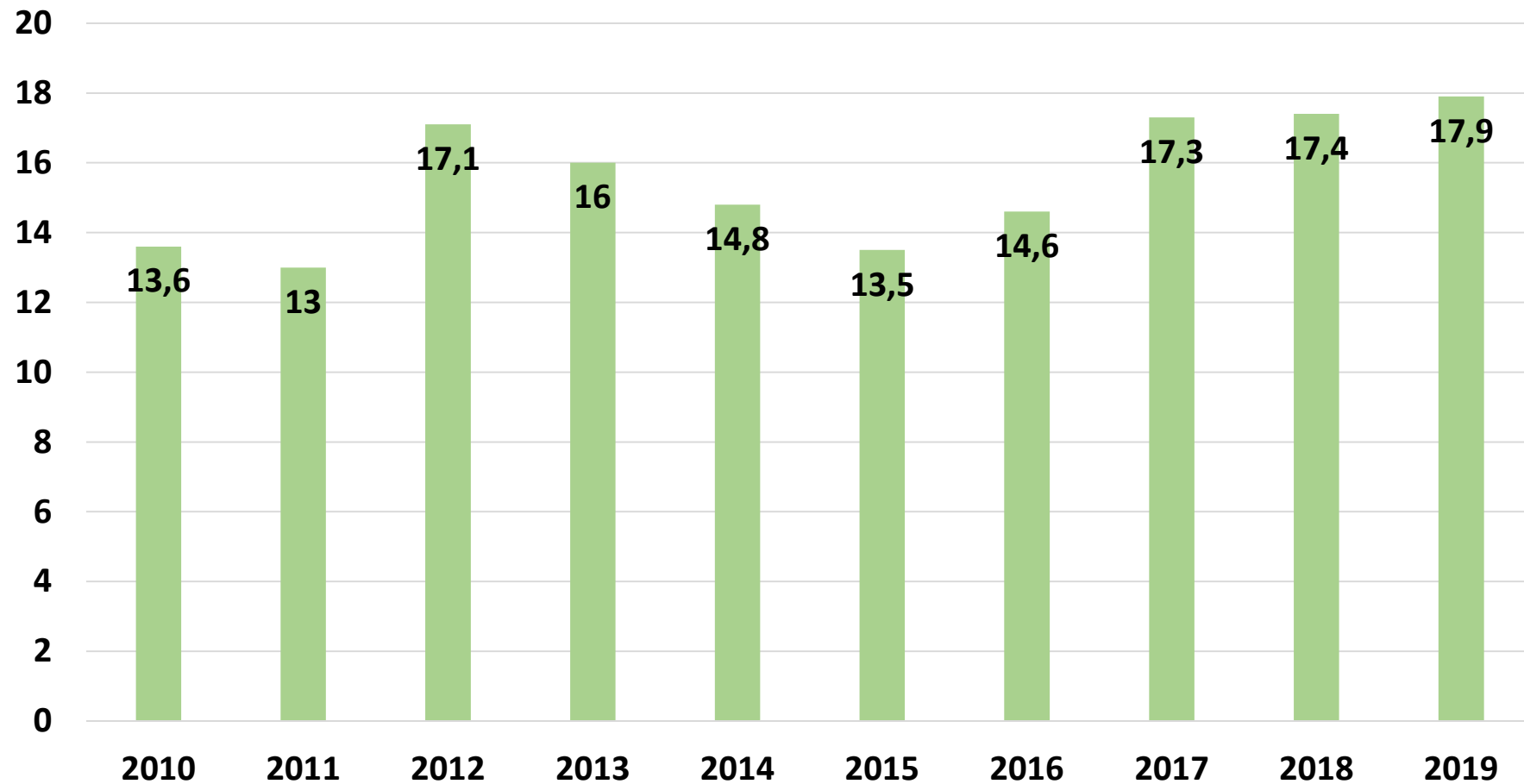


Source : Agreste/ Elaboration FranceAgriMer

## Les rendements de 2010 à 2019

◆ Des rendements en hausse depuis 2016

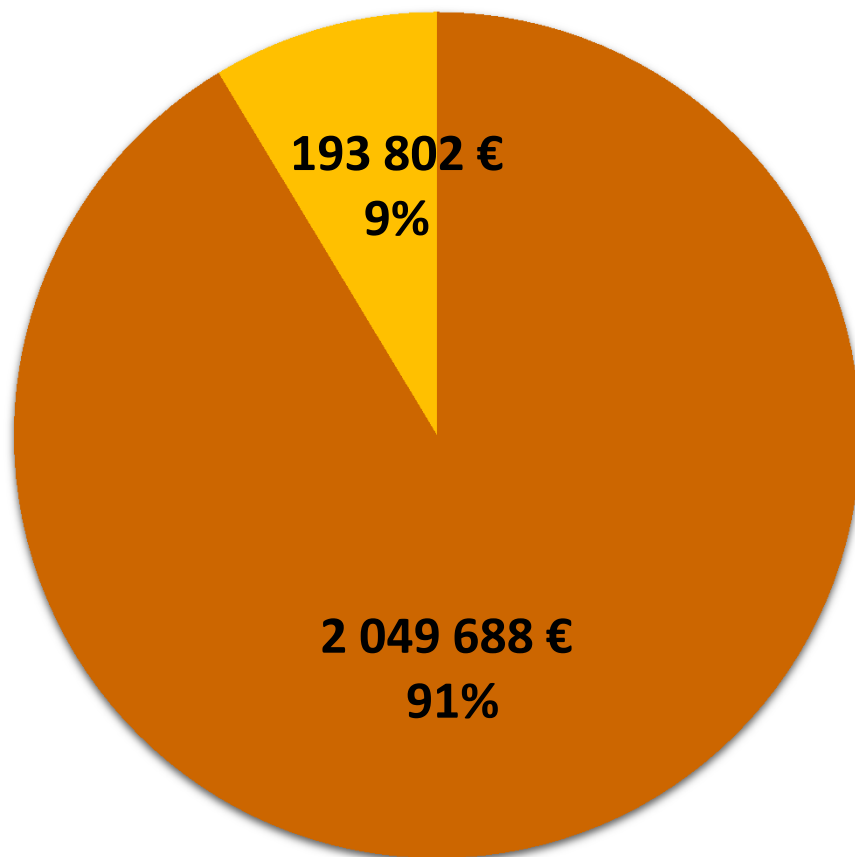
Qx/ha



Source : Agreste/ Elaboration FranceAgriMer

## Poids en valeur des importations par type de houblon en 2019

◆ Importations : 2 243 490 € (+17,5% vs 2018)



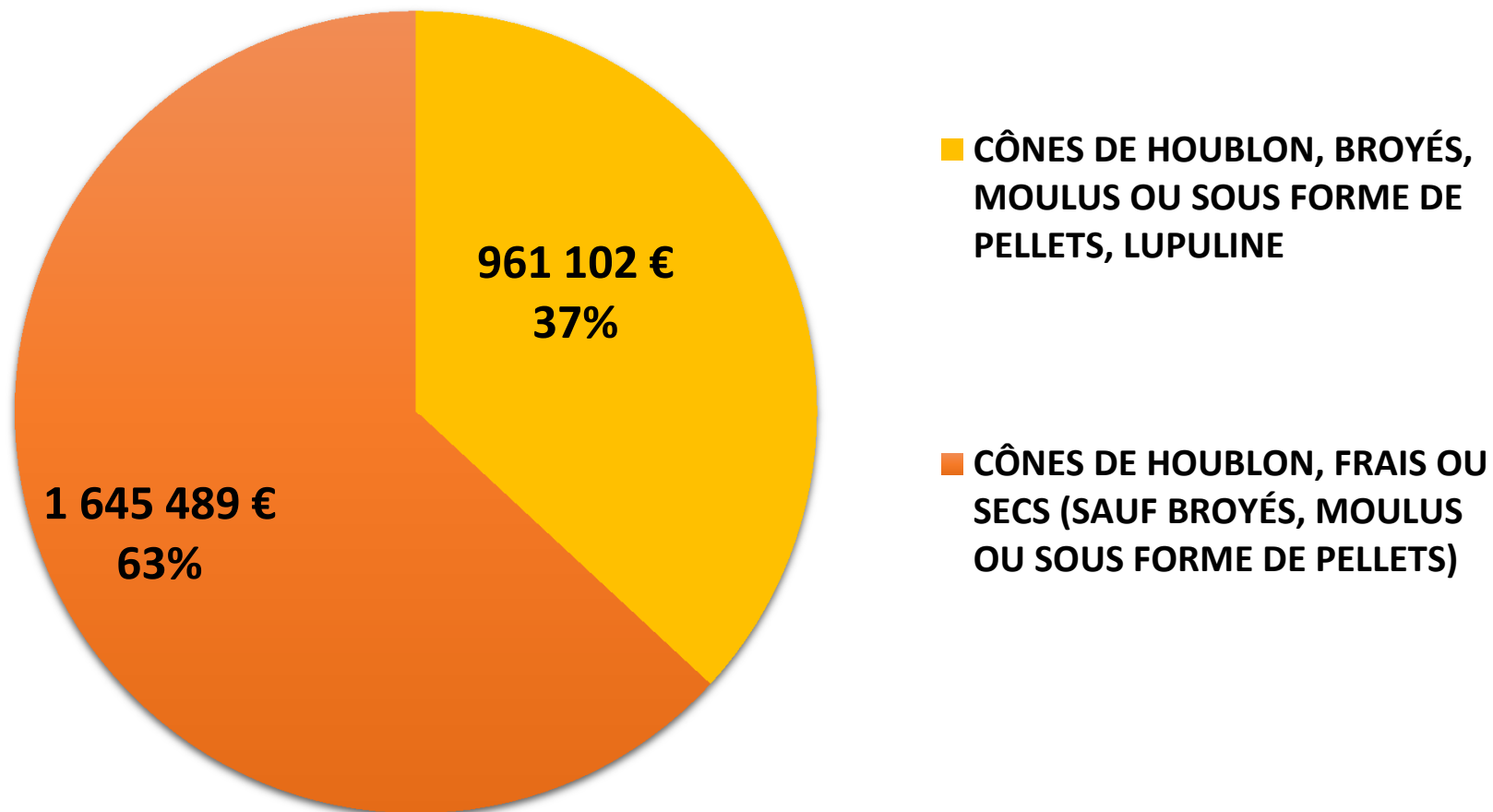
■ CÔNES DE HOUBLON, BROYÉS, MOULUS OU SOUS FORME DE PELLETS, LUPULINE

■ CÔNES DE HOUBLON, FRAIS OU SECS (SAUF BROYÉS, MOULUS OU SOUS FORME DE PELLETS)

Source : Douane France/Elaboration FranceAgriMer

## Poids en valeur des exportations par type de houblon en 2019

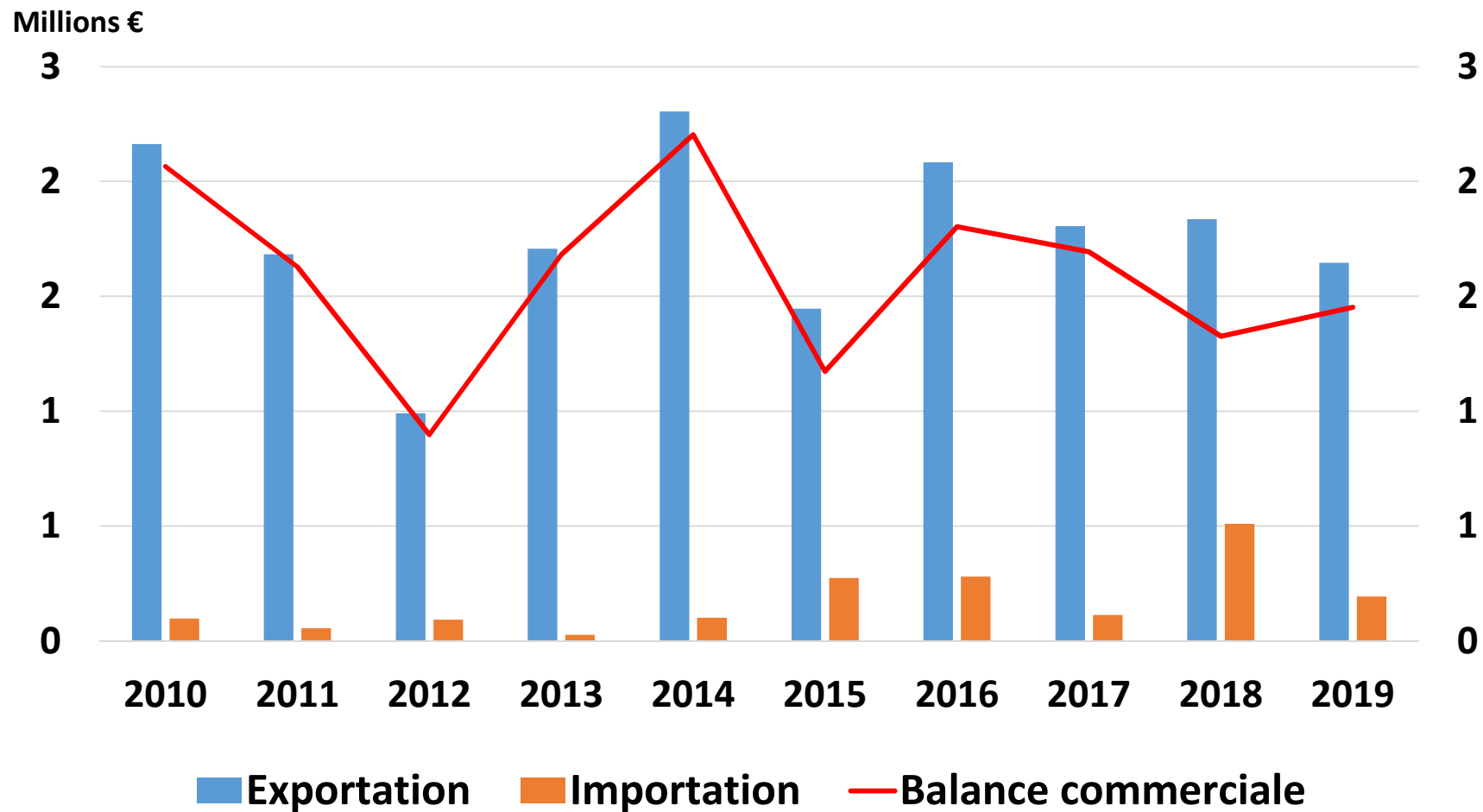
◆ Exportations: 2 606 591 € ( -5% vs 2018)



Source : Douane France/ Elaboration FranceAgriMer

# Importations-exportations-balance commerciale de cônes de houblon frais ou secs (en valeur)

◆ Une balance commerciale excédentaire en 2019 : 1 451 687 €

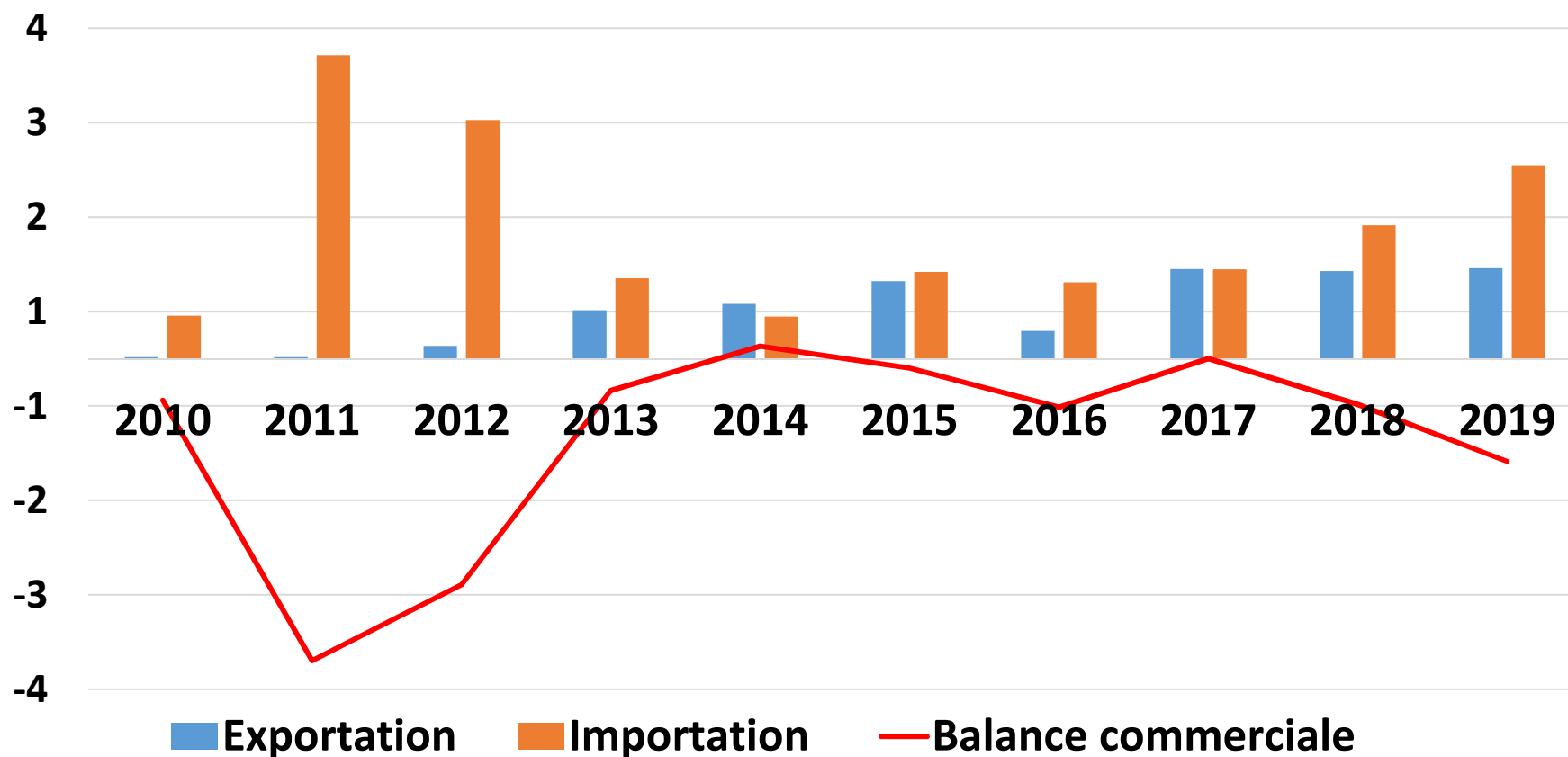


Source : Douane France/ Elaboration FranceAgriMer

# Importations-exportations-balance commerciale de cônes de houblon broyés, moulus ou sous forme de pellets, lupuline (en valeur)

◆ Une balance commerciale déficitaire en 2019 : -1 088 586 €

Millions €

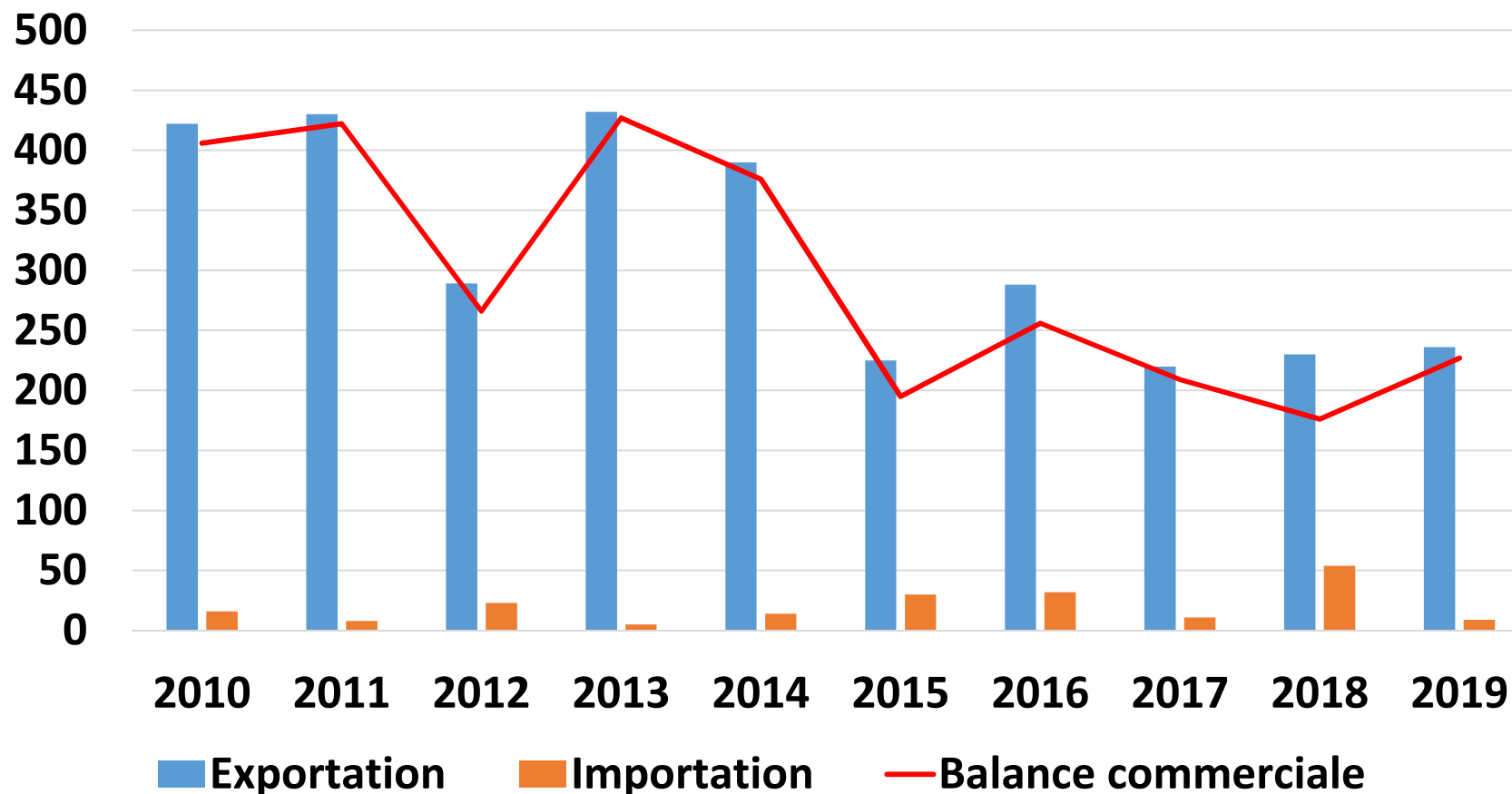


Source : Douane France/ Elaboration FranceAgriMer

# Importation-exportations-balance commerciale de cônes de houblon frais ou secs (en volume)

◆ Une balance commerciale excédentaire en 2019 : 227 tonnes

En tonnes

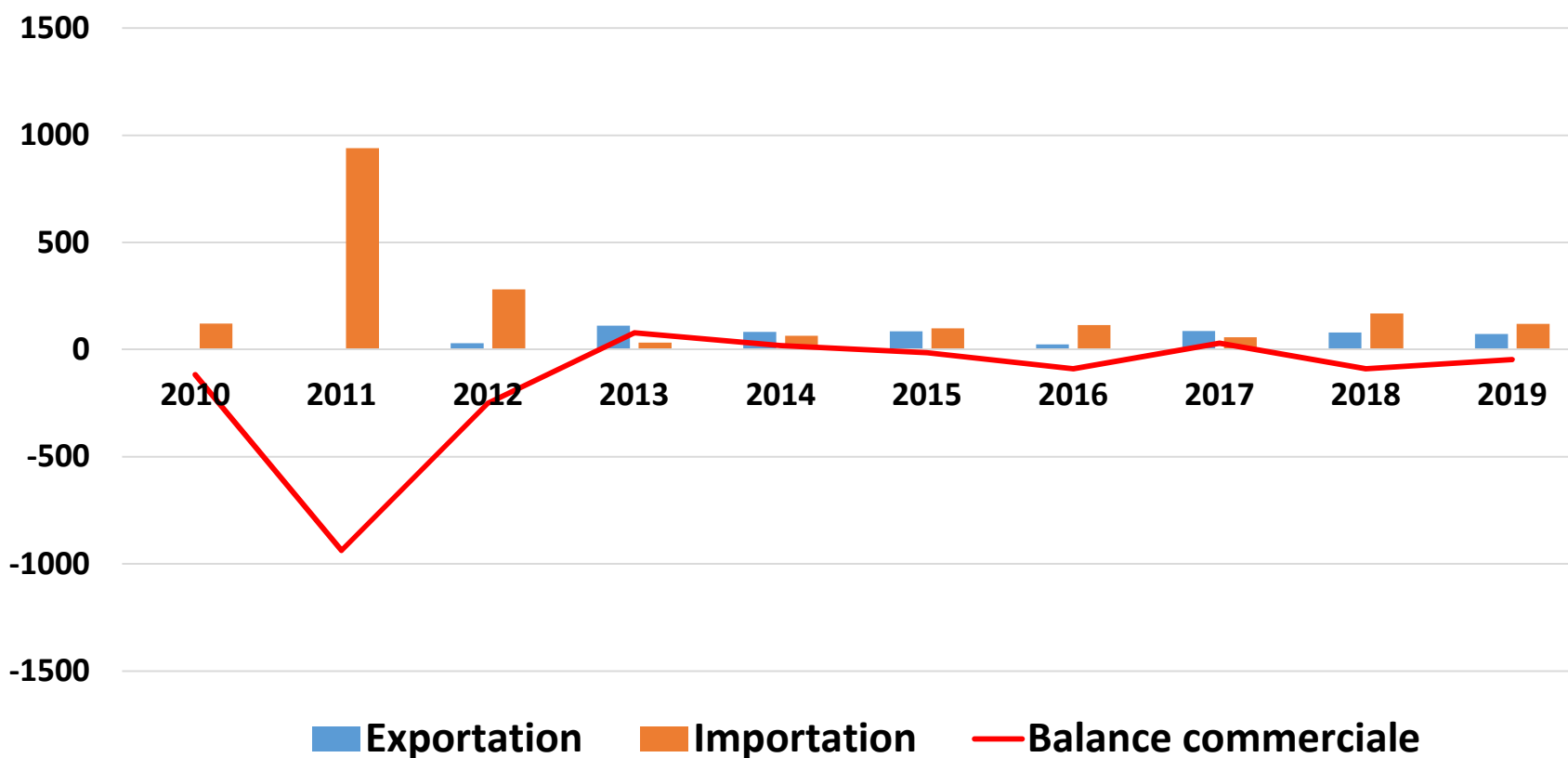


Source : Douane France/ Elaboration FranceAgriMer

# Importations-exportations-balance commerciale de cônes de houblon broyés, moulus ou sous forme de pellets, lupuline (en volume)

◆ Une balance commerciale déficitaire en 2019 : - 47 tonnes

En tonnes



Source : Douane France/ Elaboration FranceAgriMer



**Merci de votre attention**

**Direction Marchés, études et prospective  
Service Analyse économiques des Filières et OFPM  
Unité Filières spécialisées**

**Contacts :**

**[tassadit.lefki@franceagrimer.fr](mailto:tassadit.lefki@franceagrimer.fr)**

**[Julie.barat@franceagrimer.fr](mailto:Julie.barat@franceagrimer.fr)**

