




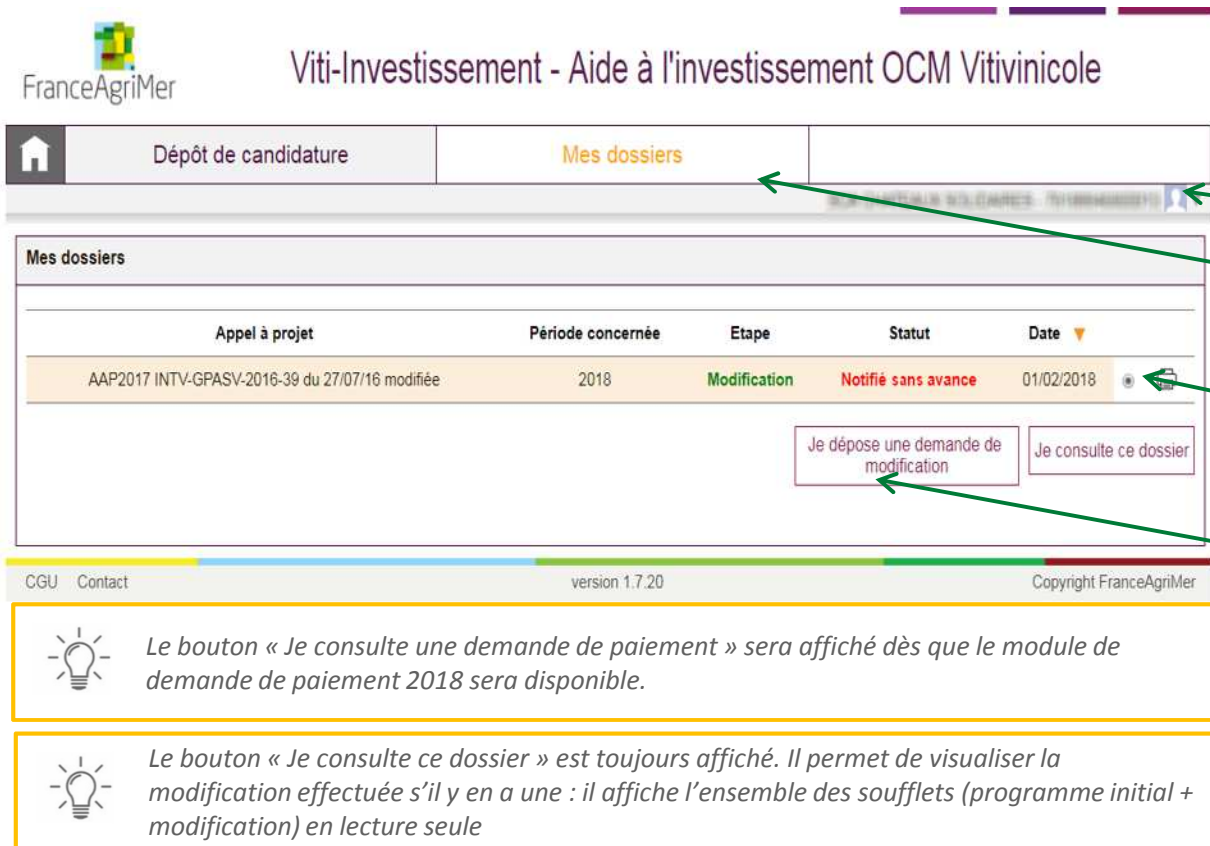
PRESENTATION DU PROCESSUS DE DEMANDE DE MODIFICATION DE PROGRAMME

Unité Investissement
Vitivinicole



Dépôt de la demande de modification sur GAP

Le demandeur réalise sa demande de modification depuis GAP Viti-Investissement selon les étapes suivantes :



Viti-Investissement - Aide à l'investissement OCM Vitivinicole

Mes dossiers

Appel à projet	Période concernée	Etape	Statut	Date
AAP2017 INTV-GPASV-2016-39 du 27/07/16 modifiée	2018	Modification	Notifié sans avance	01/02/2018

Je dépose une demande de modification

Je consulte ce dossier

- Il se connecte à GAP en reprenant les mêmes identifiants que ceux utilisés pour sa demande d'aide
- Il clique sur l'onglet « Mes dossiers »
- Il sélectionne une demande d'aide en cochant le bouton radio en bout de ligne
- Il clique sur le bouton « Je dépose une demande de modification ». => Ce bouton est disponible pour les statuts suivants : « Notifié sans avance », « Avance payée » ; « Modification rejetée »

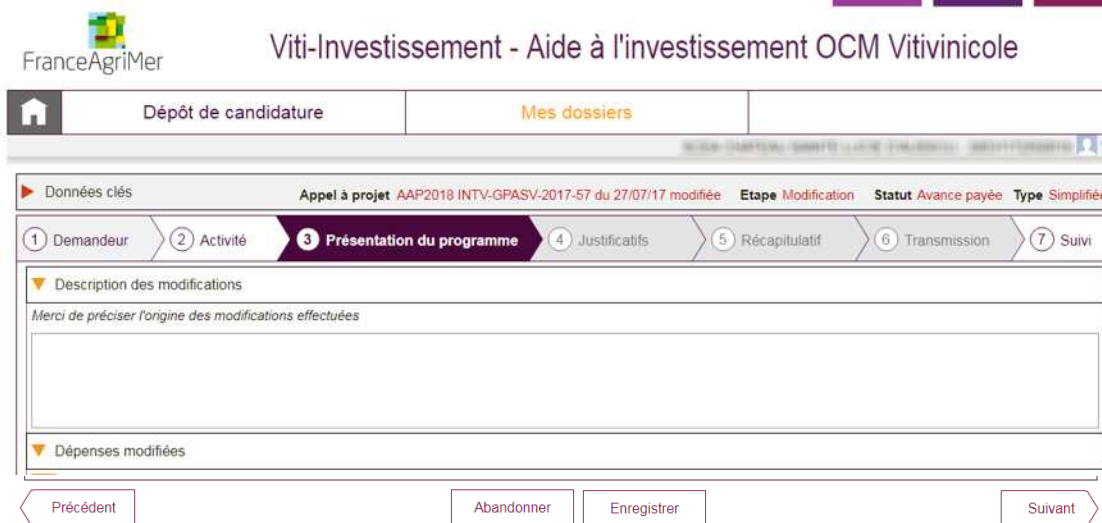
Le bouton « Je consulte une demande de paiement » sera affiché dès que le module de demande de paiement 2018 sera disponible.

Le bouton « Je consulte ce dossier » est toujours affiché. Il permet de visualiser la modification effectuée s'il y en a une : il affiche l'ensemble des soufflets (programme initial + modification) en lecture seule

Dépôt de la demande de modification sur GAP

Au clic sur le bouton « je dépose une demande de modification », l'opérateur arrive sur l'onglet 3 du chemin de fer « Présentation du programme ».

Les onglets 1 et 2 du chemin de fer sont affichés en lecture seule



The screenshot shows the FranceAgriMer interface for 'Viti-Investissement - Aide à l'investissement OCM Vitivinicole'. The breadcrumb trail is 'Dépôt de candidature' > 'Mes dossiers'. The main content area shows a progress bar with seven steps: 1 Demandeur, 2 Activité, 3 Présentation du programme (active), 4 Justificatifs, 5 Récapitulatif, 6 Transmission, and 7 Suivi. Below the progress bar, there are sections for 'Description des modifications' and 'Dépenses modifiées'. At the bottom, there are buttons for 'Précédent', 'Abandonner', 'Enregistrer', and 'Suivant'.

L'opérateur peut à tout moment abandonner sa demande de modification en cliquant sur ce bouton. Un message de confirmation apparaît; s'il confirme ce choix, son dossier revient à la dernière version instruite et l'écran « mes dossiers » s'affiche.

L'opérateur peut à tout moment enregistrer en cliquant sur le bouton « Enregistrer », quitter l'application et revenir pour reprendre ses modifications



ONGLET 3 : PRÉSENTATION DU PROGRAMME

ONGLET 4 : JUSTIFICATIFS

ONGLET 5 : RÉCAPITULATIF

ONGLET 6 : TRANSMISSION

ONGLET 7 : SUIVI



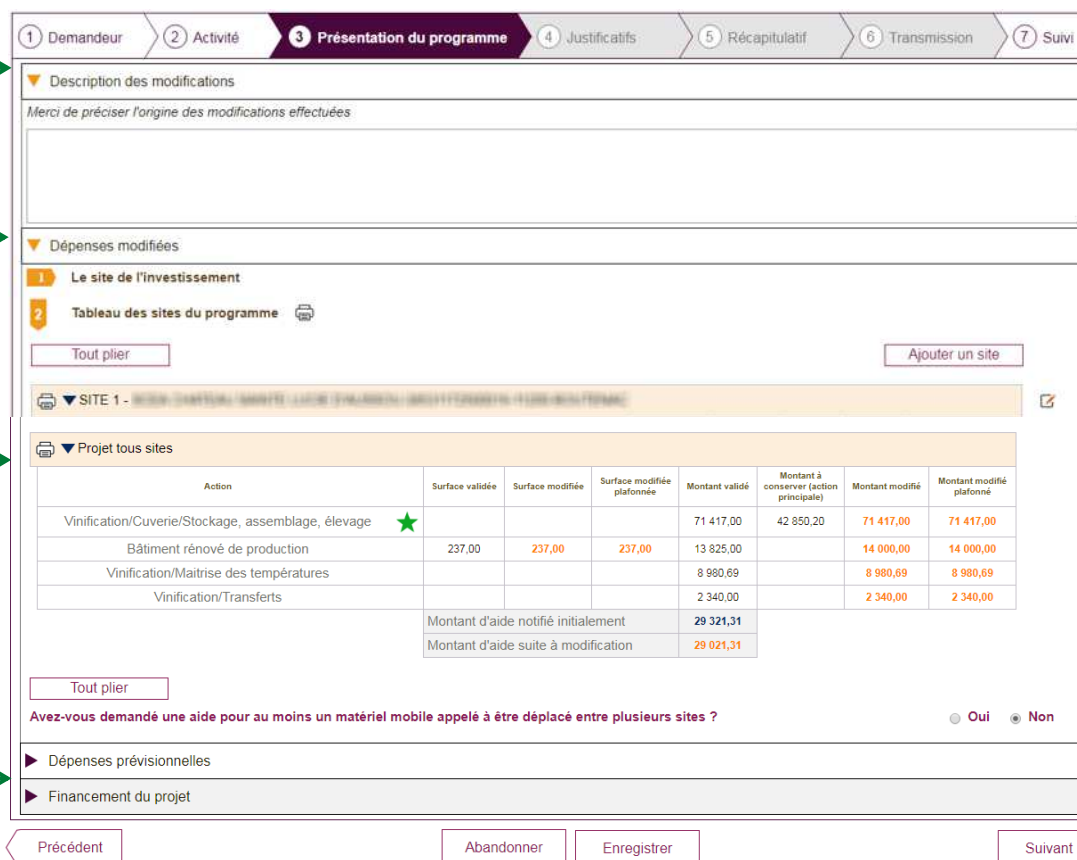
Onglet 3 « Présentation du programme »

Le nouveau soufflet « Descriptif des modifications » contient une zone de texte dont la saisie est obligatoire par l'opérateur afin de détailler les raisons de la modification

Le nouveau soufflet « Dépenses modifiées » reprend l'organisation de l'écran «Présentation du programme » par site, action, sous-action et détail. Chaque site est présenté par sous-soufflet « Site X ».

Le sous-soufflet « Projet tous sites » présente le tableau récapitulatif de tous les sites.

Les 2 soufflets « Dépenses prévisionnelles » et « Financement du projet » sont fermés par défaut mais l'opérateur peut les consulter en lecture seule. Il reprenne les éléments du dépôt initial



1 Demandeur 2 Activité 3 **Présentation du programme** 4 Justificatifs 5 Récapitulatif 6 Transmission 7 Suivi

▼ Description des modifications
Merci de préciser l'origine des modifications effectuées

▼ Dépenses modifiées

1 Le site de l'investissement

2 Tableau des sites du programme

Tout plier Ajouter un site

▼ SITE 1 - [Nom du site]

▼ Projet tous sites

Action	Surface validée	Surface modifiée	Surface modifiée plafonnée	Montant validé	Montant à conserver (action principale)	Montant modifié	Montant modifié plafonné
Vinification/Cuverie/Stockage, assemblage, élevage				71 417,00	42 850,20	71 417,00	71 417,00
Bâtiment rénové de production	237,00	237,00	237,00	13 825,00		14 000,00	14 000,00
Vinification/Maitrise des températures				8 980,69		8 980,69	8 980,69
Vinification/Transferts				2 340,00		2 340,00	2 340,00
				Montant d'aide notifié initialement	29 321,31		
				Montant d'aide suite à modification	29 021,31		

Tout plier

Avez-vous demandé une aide pour au moins un matériel mobile appelé à être déplacé entre plusieurs sites ? Oui Non

► Dépenses prévisionnelles

► Financement du projet

Précédent Abandonner Enregistrer Suivant

Onglet 3 « Présentation du programme » - Affichage des actions et sous actions

Les actions principales sont mises en valeur sur le tableau par site via une étoile à côté de leur libellé. Le passage de la souris sur cette étoile fait apparaître une infobulle informant l'opérateur qu'il s'agit d'une Action principale.

Sur les **lignes d'action**, les champs suivants sont affichés :

- Surface validée :
 - Egale à la surface éligible plafonnée de l'action
 - *Non modifiable*
 - *Uniquement sur les actions de type Bâtiment, sinon non affiché*
- Surface modifiée :
 - Initialisée à la première ouverture avec la surface validée
 - *Obligatoire et modifiable*
 - *Uniquement sur les actions de type Bâtiment, sinon non affiché*
- Montant validé :
 - Egal au montant total éligible de l'action
 - *Non modifiable*
- Montant modifié :
 - Somme des montants modifiés des sous-actions de l'action
 - *Non modifiable*

	Surface/ Réf. devis		Caractère environnemental (HT)	Caractère spécifique développement commercial	Caractère spécifique oeno innovantes	Caractère spécifique MC / MCR	Montants €/HT		
	Validée	Modifiée					Validés	Modifiés	
▼ SITE 1 - [blurred]									
★ ▼ Vinification/Maitrise des températures							8 980,69	8 980,69	+ ✕
▼ Echangeurs							5 277,50	5 277,50	+ ✕

Sur les **lignes des sous-actions**, les champs suivants sont affichés :

- Montant validé :
 - Egal au montant total éligible de la sous-action
 - *Non modifiable*
- Montant modifié :
 - Somme des montants modifiés des détails de la sous-action
 - *Non modifiable*

Onglet 3 « Présentation du programme » - Affichage des détails

SITE 1 - [...]									
	Surface/ Réf. devis		Caractère environnemental (HT)	Caractère spécifique développement commercial	Caractère spécifique oeno innovantes	Caractère spécifique MC / MCR	Montants €/HT		
	Validée	Modifiée					Validés	Modifiés	
▼ Vinification/Maitrise des températures							8 980,69	8 980,69	+ (X)
▼ Echangeurs							5 277,50	5 277,50	+ (X)
▼ DRAPEAUX 4							5 277,50	5 277,50	+ (X)
	N° Devis	Date	Fournisseur						
	DV1535	21/12/2017	SETIV				5 277,50	5 277,50	+ (X)

« **N° de devis** » : Repris de la dernière version validée du dossier / Non modifiable

« **Date** » : Repris de la dernière version validée du dossier / Non modifiable

« **Montant modifié** » : Egal au montant validé à la première ouverture/Modifiable/ Obligatoire

« **Montant** » : Repris de la dernière version validée du dossier / Non modifiable

« **Fournisseur** » : Repris de la dernière version validée du dossier / Non modifiable

 Dans le cas d'une demande de modification déposée concomitamment au dépôt d'une demande de paiement, les données des factures seront insérées à la place des devis

Onglet 3 « Présentation du programme » - Détails des modifications

Surface/ Réf. devis	Caractère environnemental (HT)	Caractère spécifique développement commercial	Caractère spécifique oeno innovantes	Caractère spécifique MC / MCR	Montants €HT		
					Validés	Modifiés	
▼ Vinification/Maitrise des températures							
▼ Echangeurs							
DRAPEAUX 4							
N° Devis	Date	Fournisseur			Montant validé	Montant modifié	
DV1535	21/12/2017	SETIV			5 277,50	5 277,50	+

Au clic sur ce bouton « plus », selon sa position, l'opérateur peut ajouter :

- Un site
- Une action
- Une sous-action
- Un devis

« **Une action** » : l'opérateur doit sélectionner dans la liste une action déjà déclarée initialement dans le programme, puis une sous-action, puis saisir un détail et enfin ajouter un ou plusieurs devis

Après avoir cliqué sur le bouton « plus », voici la marche à suivre :

Site lorem ipsum lorem ipsum

Action 1

Sous-action 1-1

Détail lorem ipsum

N° Devis	Date	Fournisseur	Montant validé	Montant modifié	
			xxxx.yy		⊗


+Ajouter un devis

Valider Annuler

« **Une sous-action** » : l'opérateur doit sélectionner une sous-action, puis saisir un détail et enfin ajouter un ou plusieurs devis. L'action est affichée mais n'est pas modifiable

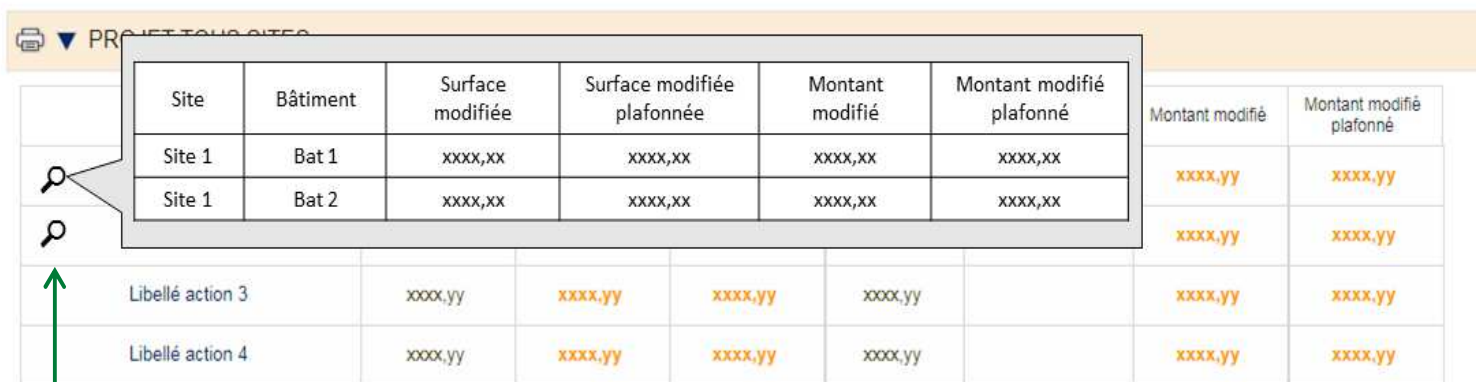
« **Un détail** » : l'opérateur doit saisir un détail et ajouter un ou plusieurs devis. L'action et la sous-action sont affichées mais ne sont pas modifiables.

« **Un devis** » : l'opérateur saisit le n° de devis, le fournisseur, la date et le montant modifié. Le montant validé est mis automatiquement à 0 et n'est pas modifiable.

 Pour « supprimer » un site, une action, une sous-actions, ou un devis l'opérateur clique sur le bouton « croix ». Le montant modifié de l'élément supprimé passe à 0 et la ligne est grisée. Il est possible de cliquer sur la flèche retour qui apparaît à la place de la croix pour rétablir l'élément supprimé

Onglet 3 « Présentation du programme » - Actions de type bâtiments

Pour les actions de type bâtiment, si le dossier contient plusieurs bâtiments du même type, le tableau tous sites présente une seule ligne d'action regroupant les différents bâtiments de cette action, tous sites confondus.



Site	Bâtiment	Surface modifiée	Surface modifiée plafonnée	Montant modifié	Montant modifié plafonné
Site 1	Bat 1	xxxx,xx	xxxx,xx	xxxx,xx	xxxx,xx
Site 1	Bat 2	xxxx,xx	xxxx,xx	xxxx,xx	xxxx,xx

Libellé action	Surface modifiée	Surface modifiée plafonnée	Montant modifié	Montant modifié plafonné
Libellé action 3	xxxx,yy	xxxx,yy	xxxx,yy	xxxx,yy
Libellé action 4	xxxx,yy	xxxx,yy	xxxx,yy	xxxx,yy

Le clic sur ce bouton « loupe » fait apparaître le détail des différents bâtiments sous la forme d'une pop up

Après avoir ajusté la demande d'aide selon les modifications souhaitées, l'opérateur clique sur le bouton suivant en bas de page. Au clic, les contrôles sont effectués sur les champs de saisies obligatoires et les montants modifiés.

Selon les cas, un message bloquant ou informatif apparaît pour indiquer à l'opérateur les ajustements à revoir pour correspondre aux règles de vérification.



L'opérateur peut décider d'abandonner sa demande de modification à cette étape de présentation du programme



ONGLET 3 : PRÉSENTATION DU PROGRAMME

ONGLET 4 : JUSTIFICATIFS

ONGLET 5 : RÉCAPITULATIF

ONGLET 6 : TRANSMISSION

ONGLET 7 : SUIVI



Onglet 4 « Justificatifs »

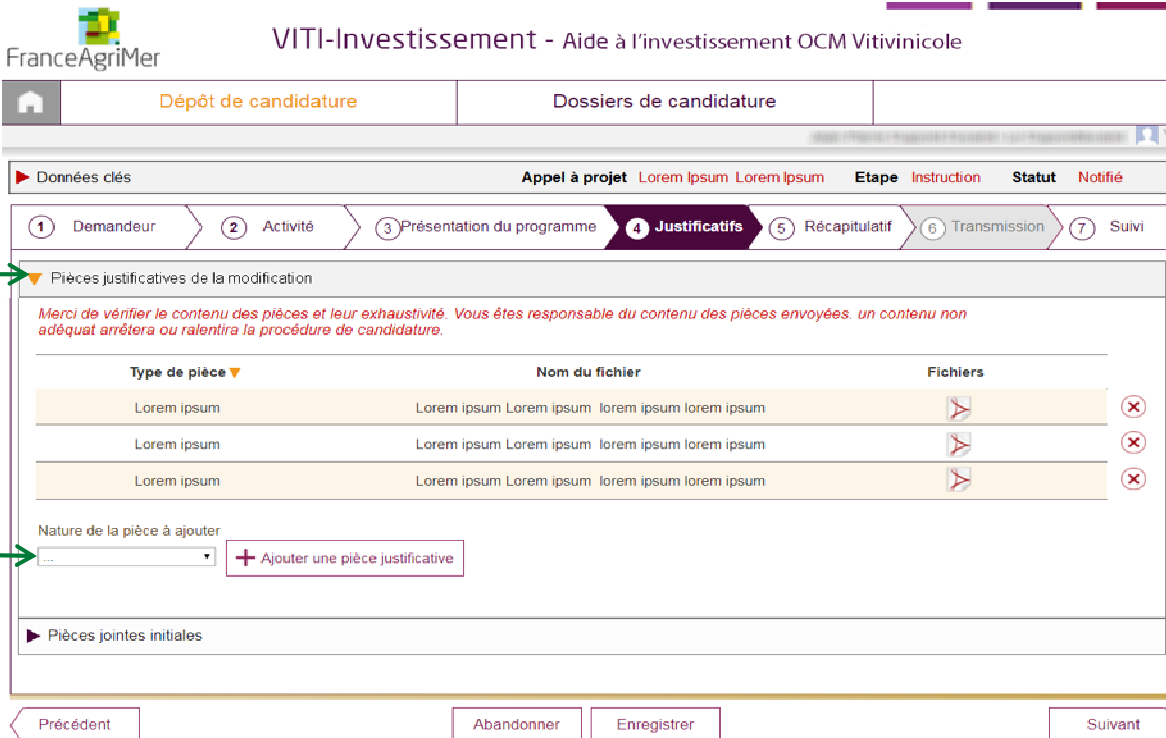
Le nouveau soufflet « Pièces justificatives de la modification » est ouvert par défaut. Sont listées dans ce soufflet les pièces justificatives en lien avec les actions modifiées dans le programme. Le soufflet existant « Pièces justificatives » est placé en dessous, il est fermé par défaut.

Ce soufflet « Pièces justificatives de la modification » est ouvert par défaut

La liste déroulante des pièces propose les devis modifiés ou ajoutés dans le tableau de l'onglet 3 qui respectent une des conditions suivantes :

- Nouveau devis : montant présenté à 0 et montant modifié > 0
- Devis modifié : montant modifié > 0 et montant modifié <> montant présenté

La liste déroulante propose également les plans pour les bâtiments dont la surface modifiée est différente de la surface validée et supérieure à 0.



FranceAgriMer VITI-Investissement - Aide à l'investissement OCM Vitivinicole







Dépôt de candidature Dossiers de candidature

Données clés Appel à projet Lorem ipsum Lorem ipsum Etape Instruction Statut Notifié

1 Demandeur 2 Activité 3 Présentation du programme 4 Justificatifs 5 Récapitulatif 6 Transmission 7 Suivi

▼ Pièces justificatives de la modification

Merci de vérifier le contenu des pièces et leur exhaustivité. Vous êtes responsable du contenu des pièces envoyées. un contenu non adéquat arrêtera ou ralentira la procédure de candidature.

Type de pièce ▼	Nom du fichier	Fichiers
Lorem ipsum	Lorem ipsum Lorem ipsum Lorem ipsum Lorem ipsum	 
Lorem ipsum	Lorem ipsum Lorem ipsum Lorem ipsum Lorem ipsum	 
Lorem ipsum	Lorem ipsum Lorem ipsum Lorem ipsum Lorem ipsum	 

Nature de la pièce à ajouter
 ...

▶ Pièces jointes initiales

Précédent Abandonner Enregistrer Suivant

Une fois que l'ensemble des pièces justificatives ont été chargées par l'opérateur, il clique sur le bouton suivant. Au clic, le contrôle se fait pour vérifier que les pièces jointes sont toutes différentes et qu'elles ont toutes été ajoutées. Si la vérification est valide, l'opérateur arrive sur l'onglet « Récapitulatif ».



ONGLET 3 : PRÉSENTATION DU PROGRAMME

ONGLET 4 : JUSTIFICATIFS

ONGLET 5 : RÉCAPITULATIF

ONGLET 6 : TRANSMISSION

ONGLET 7 : SUIVI



Onglet 5 « Récapitulatif »

Cet onglet présente le programme initial et modifié de l'opérateur.

Le nouveau soufflet « Récapitulatif du programme modifié » présente les chiffres de la demande modifiée.

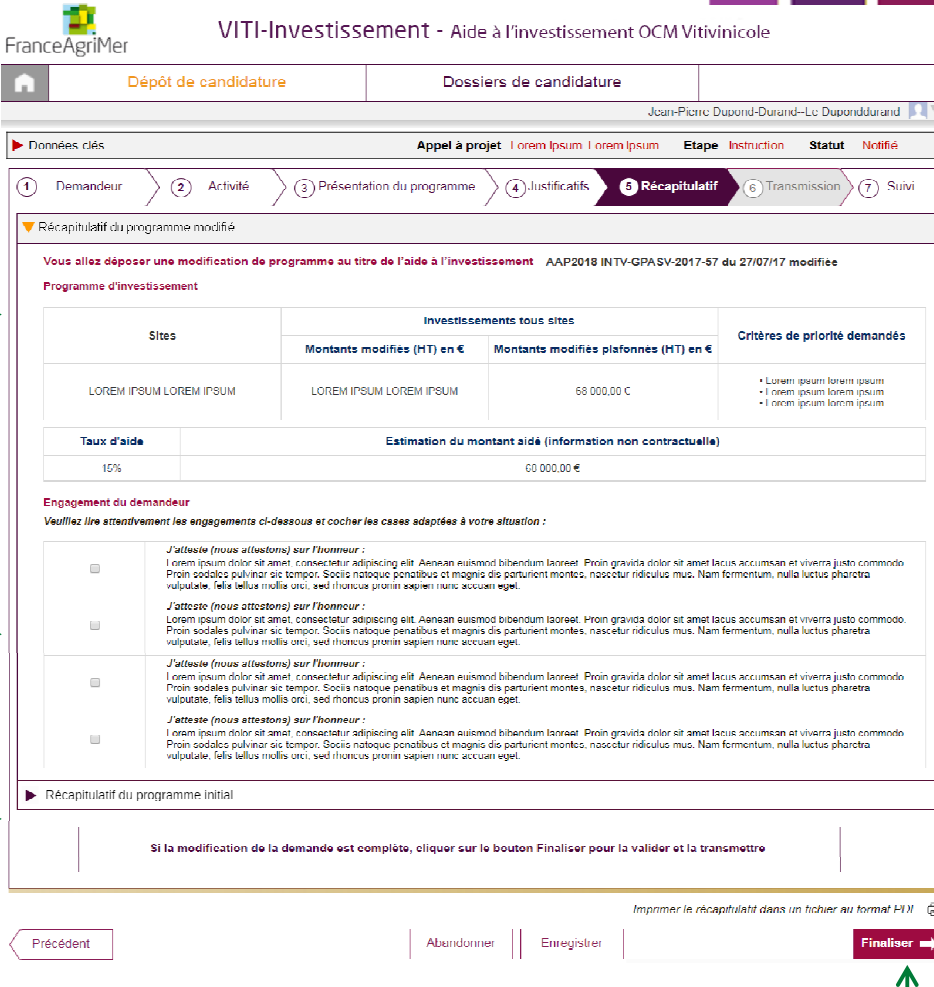
Le tableau « Programme d'investissement » affiche les données mises à jour suite à la modification

- Liste des sites
- Montant modifié par site
- Montant modifié plafonné par site
- Liste des critères de priorité demandés
- Taux d'aide
- Estimation du montant aidé suite à modification

La section suivante liste les engagements du demandeur. Les engagements 1 et 3 sont obligatoires, les autres sont facultatifs

Le second soufflet « Récapitulatif du programme initial » est fermé par défaut mais consultable si besoin en lecture seule

Après avoir complété cet onglet « Récapitulatif », l'opérateur clique sur le bouton « finaliser ». Le statut du dossier passe alors au statut « Modification déposée » et n'est plus modifiable.



VITI-Investissement - Aide à l'investissement OCM Vitivinicole

FranceAgriMer

Depôt de candidature | Dossiers de candidature

Jean-Pierre Dupond-Durand - Le Duponddurand

Données clés | Appel à projet | Lorem Ipsum | Lorem Ipsum | Etape | Instruction | Statut | Notifié

1 Demandeur > 2 Activité > 3 Présentation du programme > 4 Justificatifs > **5 Récapitulatif** > 6 Transmission > 7 Suivi

▼ Récapitulatif du programme modifié

Vous allez déposer une modification de programme au titre de l'aide à l'investissement AAP2018 INTV-GPASY-2017-57 du 27/07/17 modifiée

Programme d'investissement

Sites	Investissements tous sites		Critères de priorité demandés
	Montants modifiés (HT) en €	Montants modifiés plafonnés (HT) en €	
LOREM IPSUM LOREM IPSUM	LOREM IPSUM LOREM IPSUM	68 000,00 C	<ul style="list-style-type: none"> • Lorem ipsum lorem ipsum • Lorem ipsum lorem ipsum • Lorem ipsum lorem ipsum
Taux d'aide	Estimation du montant aidé (information non contractuelle)		
15%	60 000,00 €		

Engagement du demandeur

Veillez lire attentivement les engagements ci-dessous et cocher les cases adaptées à votre situation :

- J'atteste (nous attestons) sur l'honneur :**
Lorem ipsum dolor sit amet, consectetur adipiscing elit. Aenean euismod bibendum laoreet. Proin gravida dolor sit amet lacus accumsan et viverra justo commodo. Proin sodales pulvinar sic tempor. Sociis natoque penatibus et magnis dis parturient montes, nascetur ridiculus mus. Nam fermentum, nulla luctus pharetra vulputate, felis tellus mollis orci, sed rhoncus proin sapien nunc accuam eget.
- J'atteste (nous attestons) sur l'honneur :**
Lorem ipsum dolor sit amet, consectetur adipiscing elit. Aenean euismod bibendum laoreet. Proin gravida dolor sit amet lacus accumsan et viverra justo commodo. Proin sodales pulvinar sic tempor. Sociis natoque penatibus et magnis dis parturient montes, nascetur ridiculus mus. Nam fermentum, nulla luctus pharetra vulputate, felis tellus mollis orci, sed rhoncus proin sapien nunc accuam eget.
- J'atteste (nous attestons) sur l'honneur :**
Lorem ipsum dolor sit amet, consectetur adipiscing elit. Aenean euismod bibendum laoreet. Proin gravida dolor sit amet lacus accumsan et viverra justo commodo. Proin sodales pulvinar sic tempor. Sociis natoque penatibus et magnis dis parturient montes, nascetur ridiculus mus. Nam fermentum, nulla luctus pharetra vulputate, felis tellus mollis orci, sed rhoncus proin sapien nunc accuam eget.
- J'atteste (nous attestons) sur l'honneur :**
Lorem ipsum dolor sit amet, consectetur adipiscing elit. Aenean euismod bibendum laoreet. Proin gravida dolor sit amet lacus accumsan et viverra justo commodo. Proin sodales pulvinar sic tempor. Sociis natoque penatibus et magnis dis parturient montes, nascetur ridiculus mus. Nam fermentum, nulla luctus pharetra vulputate, felis tellus mollis orci, sed rhoncus proin sapien nunc accuam eget.

► Récapitulatif du programme initial

Si la modification de la demande est complète, cliquer sur le bouton Finaliser pour la valider et la transmettre

Imprimer le récapitulatif dans un fichier au format HTML

Précédent | Abandonner | Enregistrer | **Finaliser**



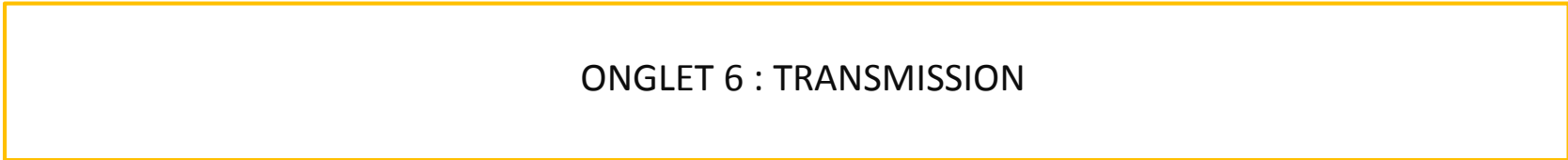
ONGLET 3 : PRÉSENTATION DU PROGRAMME

ONGLET 4 : JUSTIFICATIFS

ONGLET 5 : RÉCAPITULATIF

ONGLET 6 : TRANSMISSION

ONGLET 7 : SUIVI



Onglet 6 « Transmission »

Ce soufflet permet à l'opérateur d'avoir la confirmation du dépôt de la demande de modification. Il se présente comme suit :

▶ Données clés Appel à projet Lorem ipsum Lorem ipsum Etape Transmis Statut Provisoire

① Demandeur > ② Activité > ③ Présentation du programme > ④ Justificatifs > ⑤ Récapitulatif > ⑥ Transmission > ⑦ Suivi

Votre modification de programme est bien enregistrée

Elle va faire l'objet d'une instruction par les services de FranceAgriMer.
Nous vous tiendrons informé(e) des suites qui lui seront réservées.

[Retour accueil](#)



ONGLET 3 : PRÉSENTATION DU PROGRAMME

ONGLET 4 : JUSTIFICATIFS

ONGLET 5 : RÉCAPITULATIF

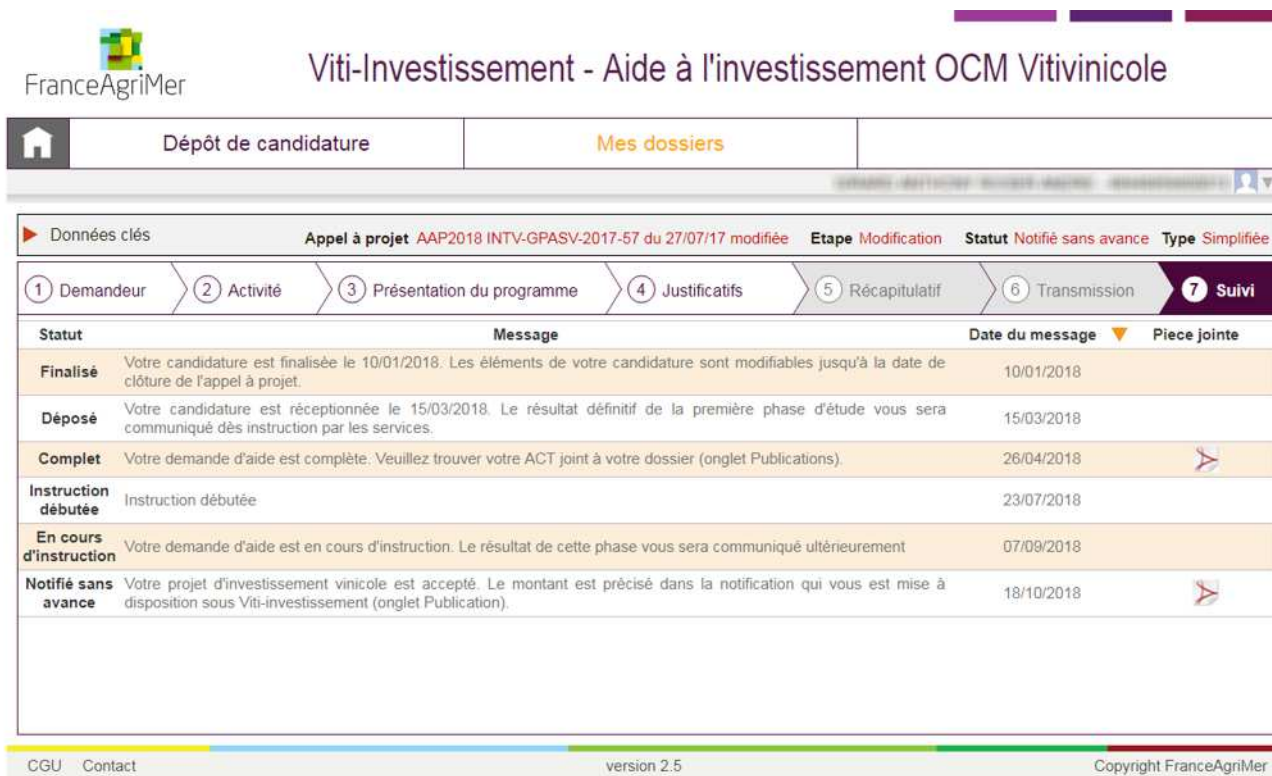
ONGLET 6 : TRANSMISSION

ONGLET 7 : SUIVI





Onglet 7 « Suivi »

Ce soufflet permet à l'opérateur de suivre l'avancement de sa demande de modification et de consulter les documents mis à disposition par FranceAgriMer.



The screenshot displays the 'Viti-Investissement - Aide à l'investissement OCM Vitivinicole' interface. The 'Suivi' tab is active, showing a progress bar with seven steps: 1. Demandeur, 2. Activité, 3. Présentation du programme, 4. Justificatifs, 5. Récapitulatif, 6. Transmission, and 7. Suivi. Below the progress bar is a table of messages:

Statut	Message	Date du message	Pièce jointe
Finalisé	Votre candidature est finalisée le 10/01/2018. Les éléments de votre candidature sont modifiables jusqu'à la date de clôture de l'appel à projet.	10/01/2018	
Déposé	Votre candidature est réceptionnée le 15/03/2018. Le résultat définitif de la première phase d'étude vous sera communiqué dès instruction par les services.	15/03/2018	
Complet	Votre demande d'aide est complète. Veuillez trouver votre ACT joint à votre dossier (onglet Publications).	26/04/2018	
Instruction débutée	Instruction débutée	23/07/2018	
En cours d'instruction	Votre demande d'aide est en cours d'instruction. Le résultat de cette phase vous sera communiqué ultérieurement	07/09/2018	
Notifié sans avance	Votre projet d'investissement vinicole est accepté. Le montant est précisé dans la notification qui vous est mise à disposition sous Viti-investissement (onglet Publication).	18/10/2018	

At the bottom of the page, there are links for 'CGU' and 'Contact', the version number 'version 2.5', and the copyright notice 'Copyright FranceAgriMer'.